マーガリン 月別生産量（会員）

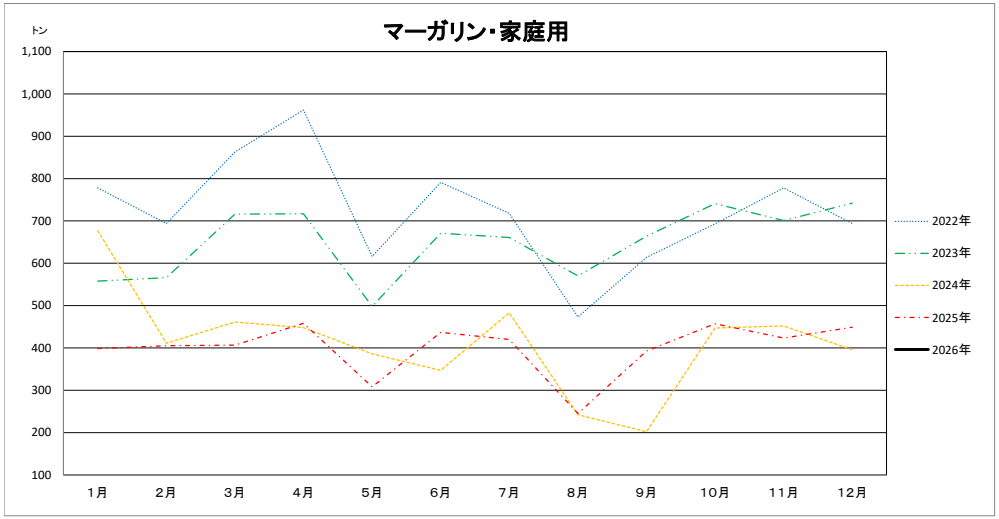

	1月	2月	3月	4月	5月	6月	7月	8月	9月	10月	11月	12月	計
2022年	778	694	863	962	616	791	718	473	614	693	778	694	8,674
2023年	558	566	716	717	498	671	661	570	664	741	701	742	7,805
2024年	677	411	461	448	386	347	483	242	202	447	452	396	4,952
2025年	398	405	407	458	308	437	420	245	393	457	423	449	4,801
2026年	375												375

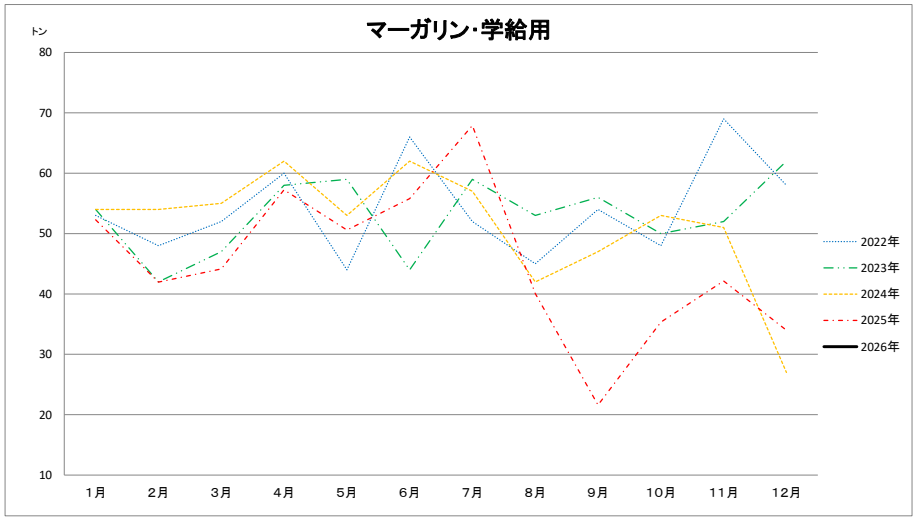

	1月	2月	3月	4月	5月	6月	7月	8月	9月	10月	11月	12月	計
2022年	53	48	52	60	44	66	52	45	54	48	69	58	649
2023年	54	42	47	58	59	44	59	53	56	50	52	62	635
2024年	54	54	55	62	53	62	57	42	47	53	51	27	617
2025年	52	42	44	57	51	56	68	40	22	35	42	34	543
2026年	41												41

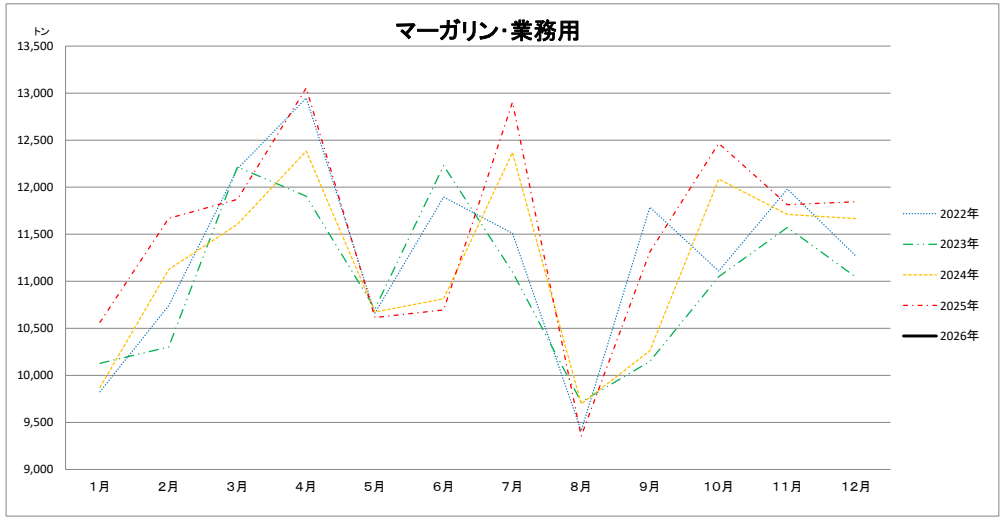

	1月	2月	3月	4月	5月	6月	7月	8月	9月	10月	11月	12月	計
2022年	9,827	10,740	12,194	12,948	10,662	11,895	11,510	9,411	11,787	11,109	11,980	11,265	135,328
2023年	10,129	10,302	12,216	11,904	10,707	12,230	11,099	9,717	10,148	11,048	11,572	11,042	132,114
2024年	9,872	11,126	11,605	12,384	10,674	10,813	12,369	9,696	10,261	12,086	11,710	11,665	134,261
2025年	10,563	11,668	11,870	13,055	10,615	10,696	12,904	9,354	11,313	12,466	11,814	11,845	138,164
2026年	10,331												10,331

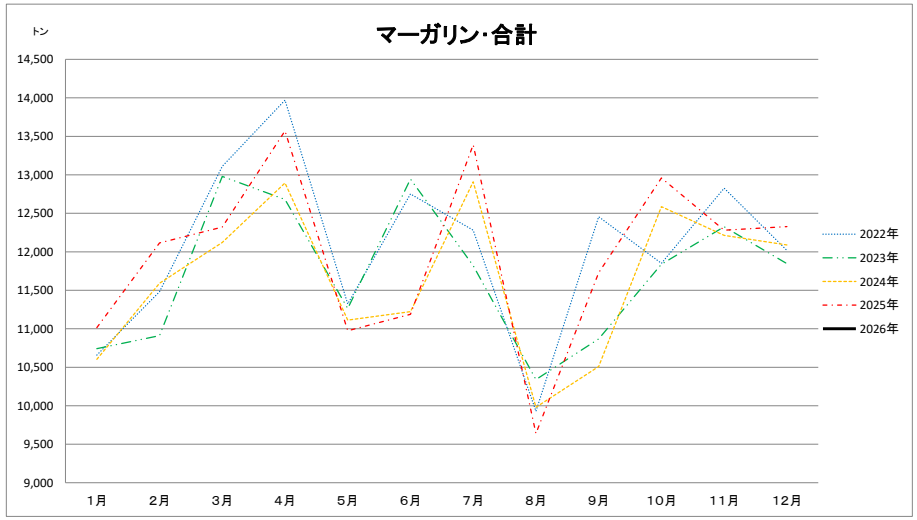

	1月	2月	3月	4月	5月	6月	7月	8月	9月	10月	11月	12月	計
2022年	10,658	11,482	13,109	13,970	11,322	12,752	12,280	9,929	12,455	11,850	12,827	12,017	144,651
2023年	10,741	10,910	12,979	12,679	11,264	12,945	11,819	10,340	10,868	11,839	12,325	11,846	140,554
2024年	10,603	11,591	12,121	12,894	11,113	11,222	12,909	9,980	10,510	12,586	12,213	12,088	139,830
2025年	11,014	12,116	12,321	13,570	10,974	11,188	13,391	9,639	11,727	12,959	12,280	12,328	143,507
2026年	10,747												10,747

ファットスプレッド 月別生産量 （会員）

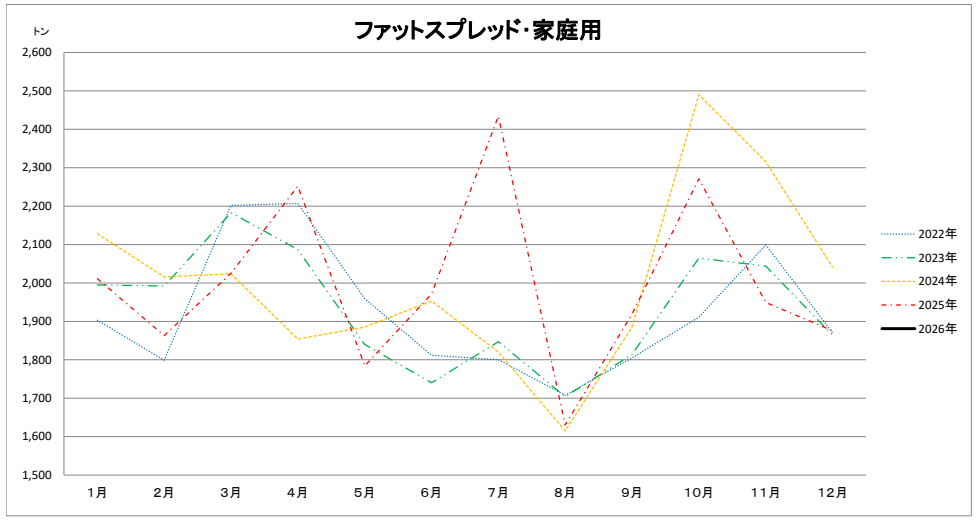

	1月	2月	3月	4月	5月	6月	7月	8月	9月	10月	11月	12月	計
2022年	1,903	1,799	2,202	2,207	1,959	1,812	1,800	1,708	1,805	1,911	2,099	1,870	23,075
2023年	1,995	1,992	2,183	2,087	1,840	1,740	1,847	1,704	1,814	2,065	2,044	1,864	23,175
2024年	2,128	2,016	2,024	1,854	1,885	1,953	1,820	1,615	1,885	2,490	2,316	2,041	24,027
2025年	2,011	1,863	2,025	2,252	1,784	1,971	2,434	1,630	1,919	2,271	1,949	1,876	23,987
2026年	1,777												1,777

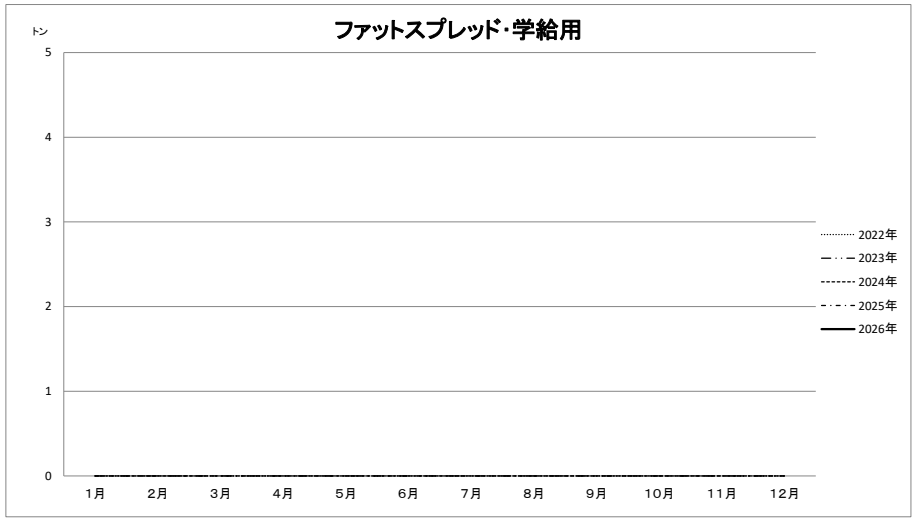

	1月	2月	3月	4月	5月	6月	7月	8月	9月	10月	11月	12月	計
2022年	0	0	0	0	0	0	0	0	0	0	0	0	0
2023年	0	0	0	0	0	0	0	0	0	0	0	0	0
2024年	0	0	0	0	0	0	0	0	0	0	0	0	0
2025年	0	0	0	0	0	0	0	0	0	0	0	0	0
2026年	0												0

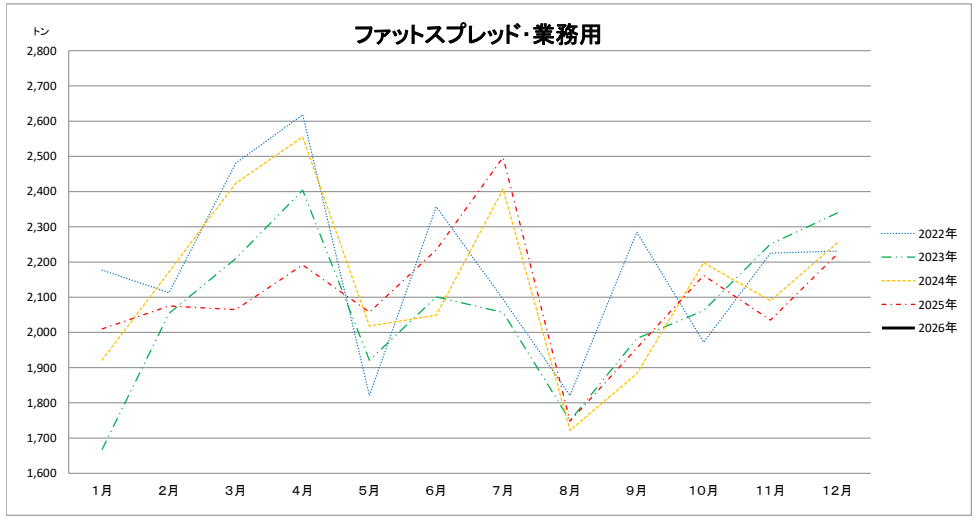

	1月	2月	3月	4月	5月	6月	7月	8月	9月	10月	11月	12月	計
2022年	2,177	2,113	2,481	2,618	1,821	2,357	2,094	1,821	2,285	1,972	2,225	2,231	26,195
2023年	1,668	2,054	2,210	2,404	1,921	2,101	2,057	1,750	1,983	2,062	2,251	2,339	24,798
2024年	1,922	2,172	2,424	2,555	2,018	2,049	2,407	1,722	1,883	2,198	2,090	2,254	25,694
2025年	2,010	2,075	2,065	2,192	2,058	2,235	2,497	1,748	1,956	2,162	2,035	2,223	25,255
2026年	1,828												1,828

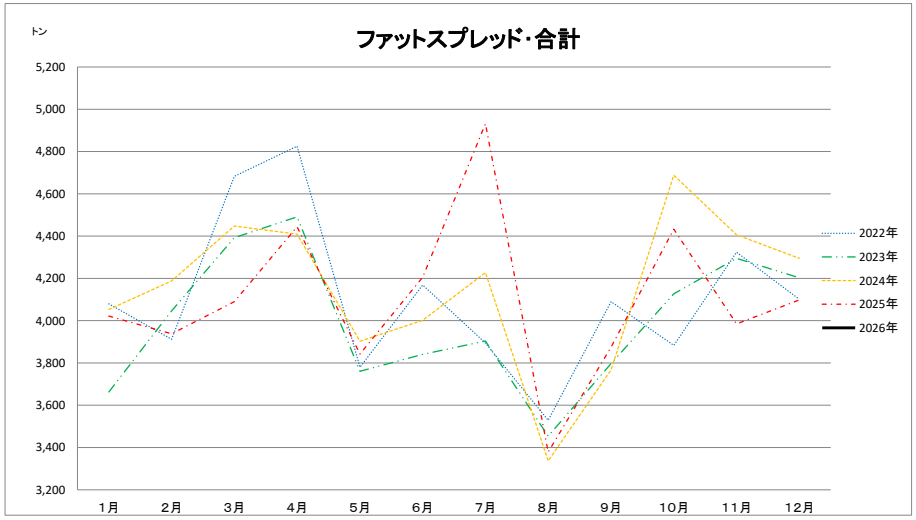

	1月	2月	3月	4月	5月	6月	7月	8月	9月	10月	11月	12月	計
2022年	4,080	3,912	4,683	4,825	3,780	4,169	3,894	3,529	4,090	3,883	4,324	4,101	49,270
2023年	3,663	4,046	4,393	4,491	3,761	3,841	3,904	3,454	3,797	4,127	4,295	4,203	47,973
2024年	4,053	4,188	4,448	4,409	3,903	4,002	4,227	3,337	3,767	4,688	4,406	4,295	49,723
2025年	4,022	3,938	4,090	4,444	3,842	4,206	4,932	3,379	3,875	4,433	3,984	4,099	49,242
2026年	3,606												3,606

ショートニング･精製ラード 月別生産量（会員）

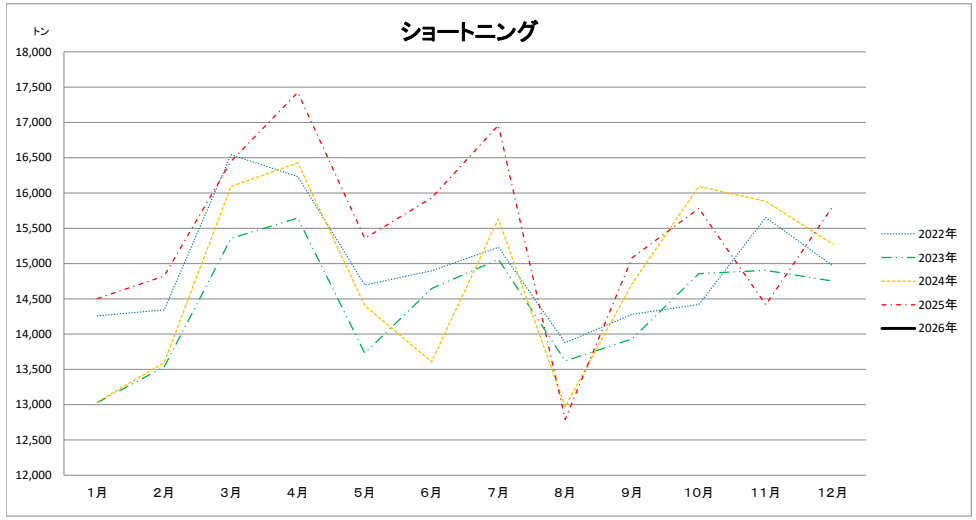

	1月	2月	3月	4月	5月	6月	7月	8月	9月	10月	11月	12月	計
2022年	14,259	14,343	16,542	16,234	14,697	14,896	15,230	13,878	14,281	14,420	15,652	14,970	179,402
2023年	13,030	13,535	15,358	15,645	13,729	14,646	15,059	13,620	13,931	14,856	14,903	14,753	172,882
2024年	13,040	13,596	16,093	16,427	14,403	13,607	15,631	12,973	14,712	16,094	15,881	15,280	177,737
2025年	14,503	14,823	16,449	17,426	15,356	15,930	16,960	12,791	15,082	15,782	14,417	15,809	185,329
2026年	13,971												13,971

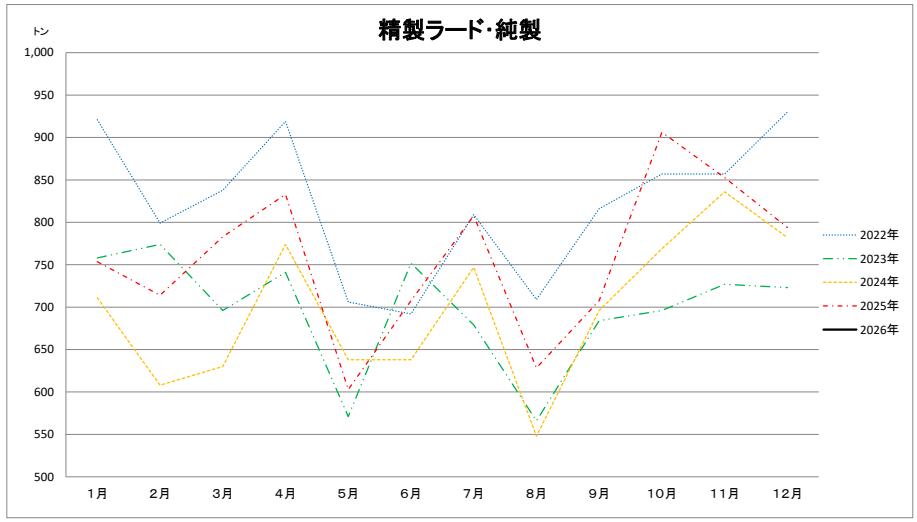

	1月	2月	3月	4月	5月	6月	7月	8月	9月	10月	11月	12月	計
2022年	921	799	838	919	706	692	809	709	816	857	857	930	9,853
2023年	758	774	696	741	571	752	679	566	684	696	727	723	8,366
2024年	711	608	630	774	638	638	747	548	696	769	836	782	8,377
2025年	754	714	783	833	603	708	808	628	708	906	853	794	9,091
2026年	695												695

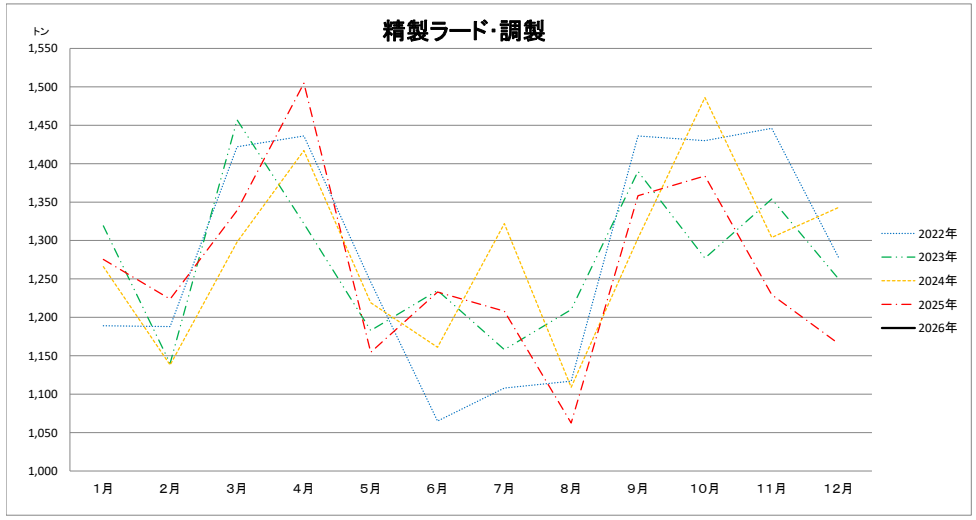

	1月	2月	3月	4月	5月	6月	7月	8月	9月	10月	11月	12月	計
2022年	1,189	1,188	1,422	1,436	1,246	1,065	1,108	1,117	1,436	1,430	1,446	1,278	15,361
2023年	1,319	1,140	1,457	1,322	1,183	1,235	1,158	1,210	1,390	1,277	1,354	1,250	15,295
2024年	1,266	1,138	1,298	1,417	1,219	1,161	1,322	1,109	1,303	1,486	1,304	1,343	15,366
2025年	1,275	1,224	1,339	1,505	1,154	1,233	1,208	1,062	1,358	1,384	1,230	1,166	15,138
2026年	1,074												1,074

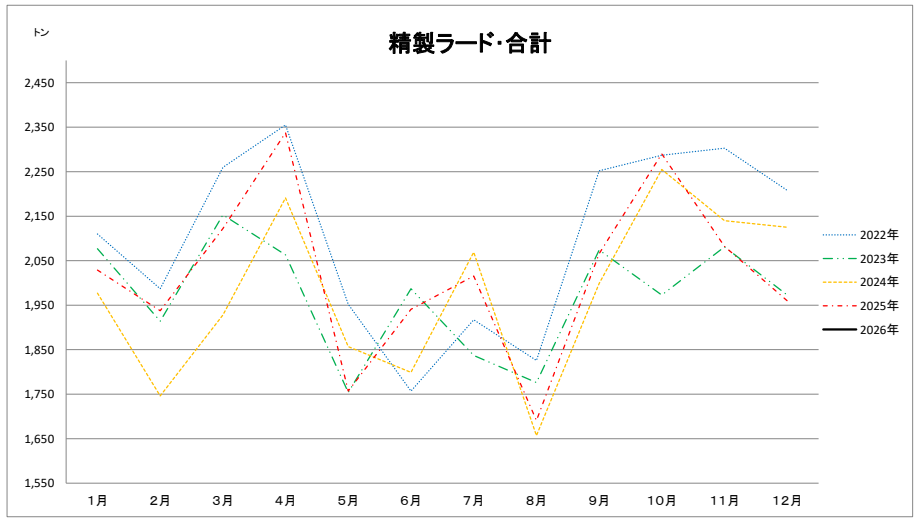

	1月	2月	3月	4月	5月	6月	7月	8月	9月	10月	11月	12月	計
2022年	2,110	1,987	2,260	2,355	1,952	1,757	1,917	1,826	2,252	2,287	2,303	2,208	25,214
2023年	2,077	1,914	2,153	2,063	1,754	1,987	1,837	1,776	2,074	1,973	2,081	1,973	23,661
2024年	1,977	1,746	1,928	2,191	1,857	1,799	2,069	1,657	1,999	2,255	2,140	2,125	23,743
2025年	2,029	1,938	2,122	2,338	1,757	1,941	2,016	1,691	2,066	2,290	2,082	1,960	24,229
2026年	1,769												1,769

食用精製加工油脂　月別生産量（会員）

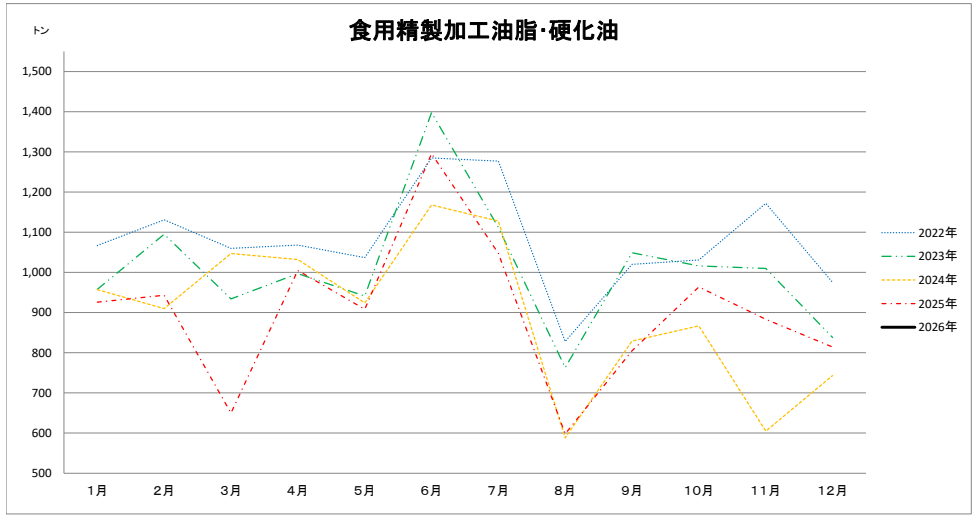

	1月	2月	3月	4月	5月	6月	7月	8月	9月	10月	11月	12月	計
2022年	1,067	1,131	1,060	1,068	1,037	1,285	1,277	828	1,020	1,031	1,172	975	12,951
2023年	958	1,095	934	997	941	1,398	1,112	763	1,049	1,016	1,010	838	12,112
2024年	957	910	1,047	1,032	924	1,168	1,128	588	829	867	605	743	10,798
2025年	926	943	650	1,005	908	1,296	1,047	598	805	964	883	814	10,839
2026年	854												854

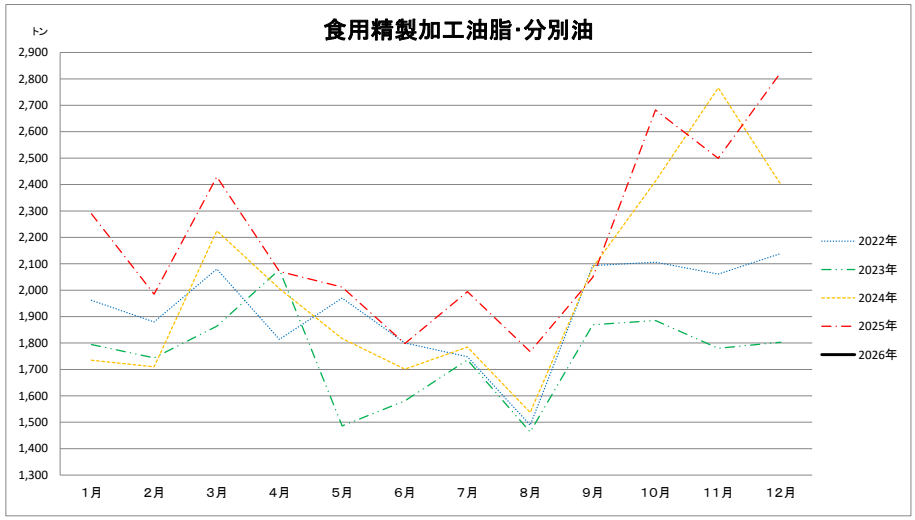

	1月	2月	3月	4月	5月	6月	7月	8月	9月	10月	11月	12月	計
2022年	1,962	1,880	2,080	1,814	1,970	1,800	1,748	1,489	2,093	2,106	2,061	2,139	23,142
2023年	1,794	1,744	1,864	2,078	1,486	1,581	1,736	1,463	1,869	1,885	1,780	1,803	21,083
2024年	1,735	1,710	2,225	2,006	1,817	1,701	1,785	1,537	2,086	2,413	2,766	2,400	24,181
2025年	2,289	1,985	2,429	2,071	2,012	1,798	1,994	1,767	2,048	2,682	2,499	2,824	26,399
2026年	2,300												2,300

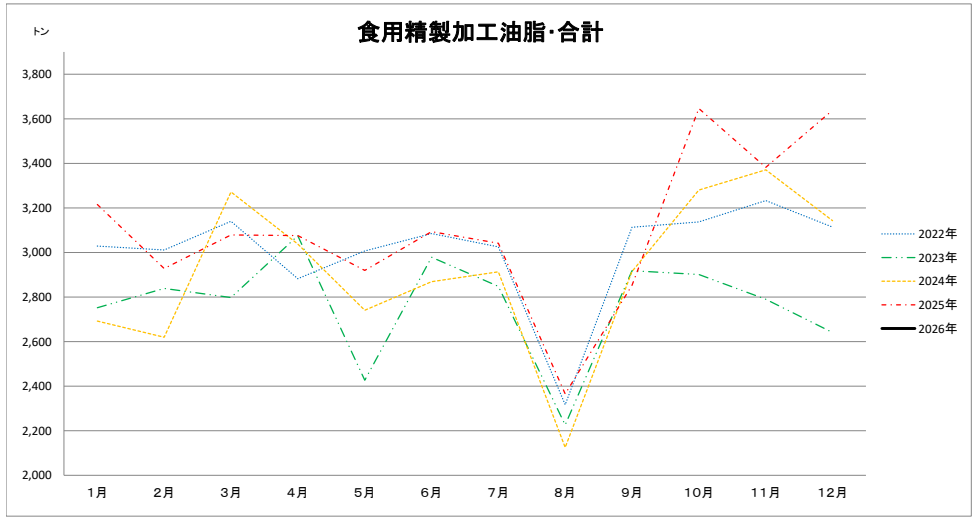

	1月	2月	3月	4月	5月	6月	7月	8月	9月	10月	11月	12月	計
2022年	3,029	3,011	3,140	2,882	3,007	3,085	3,025	2,317	3,113	3,137	3,233	3,114	36,093
2023年	2,752	2,839	2,798	3,075	2,427	2,979	2,848	2,226	2,918	2,901	2,790	2,641	33,195
2024年	2,692	2,620	3,272	3,038	2,741	2,869	2,913	2,125	2,915	3,280	3,371	3,143	34,979
2025年	3,215	2,928	3,079	3,076	2,920	3,094	3,041	2,365	2,853	3,646	3,382	3,638	37,238
2026年	3,153												3,153

その他食用加工油脂（その１）　月別生産量（会員）

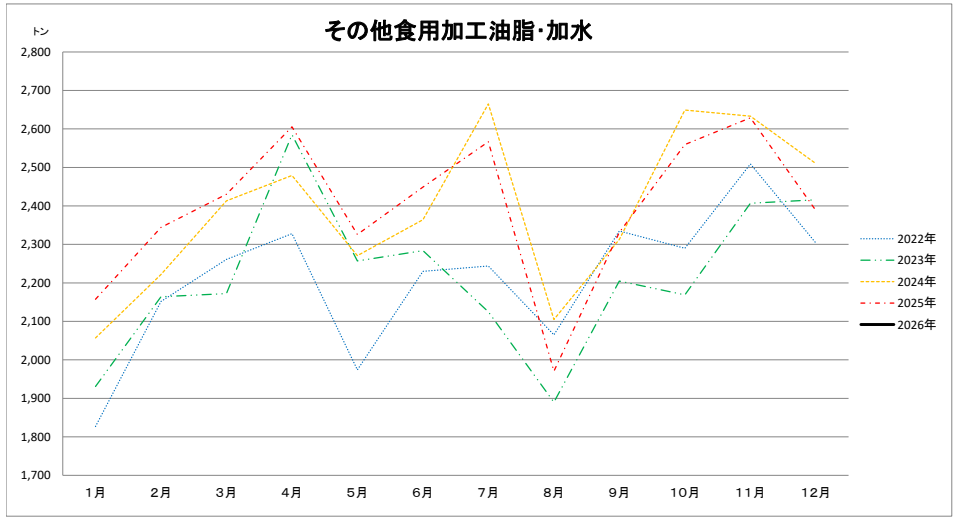

	1月	2月	3月	4月	5月	6月	7月	8月	9月	10月	11月	12月	計
2022年	1,827	2,152	2,261	2,328	1,974	2,230	2,244	2,065	2,335	2,290	2,509	2,304	26,519
2023年	1,931	2,164	2,172	2,585	2,257	2,284	2,125	1,890	2,205	2,169	2,407	2,416	26,605
2024年	2,057	2,222	2,413	2,479	2,271	2,364	2,665	2,105	2,313	2,649	2,633	2,510	28,681
2025年	2,157	2,344	2,430	2,606	2,326	2,449	2,567	1,971	2,331	2,559	2,629	2,388	28,757
2026年	2,119												2,119

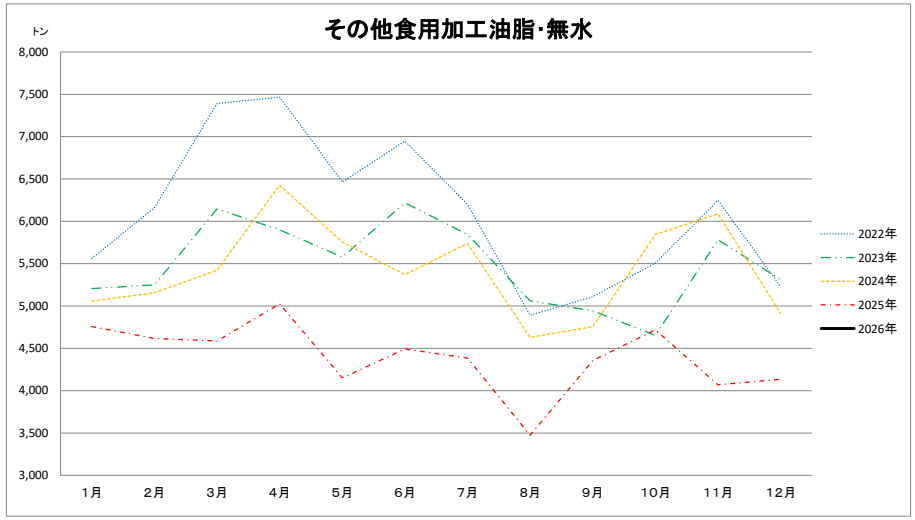

	1月	2月	3月	4月	5月	6月	7月	8月	9月	10月	11月	12月	計
2022年	5,563	6,161	7,392	7,467	6,464	6,947	6,199	4,891	5,110	5,508	6,246	5,227	73,175
2023年	5,205	5,250	6,147	5,898	5,578	6,218	5,844	5,061	4,943	4,652	5,782	5,311	65,889
2024年	5,060	5,155	5,422	6,426	5,755	5,370	5,740	4,629	4,756	5,844	6,087	4,914	65,158
2025年	4,758	4,616	4,587	5,025	4,152	4,492	4,385	3,474	4,355	4,718	4,070	4,135	52,767
2026年	4,786												4,786

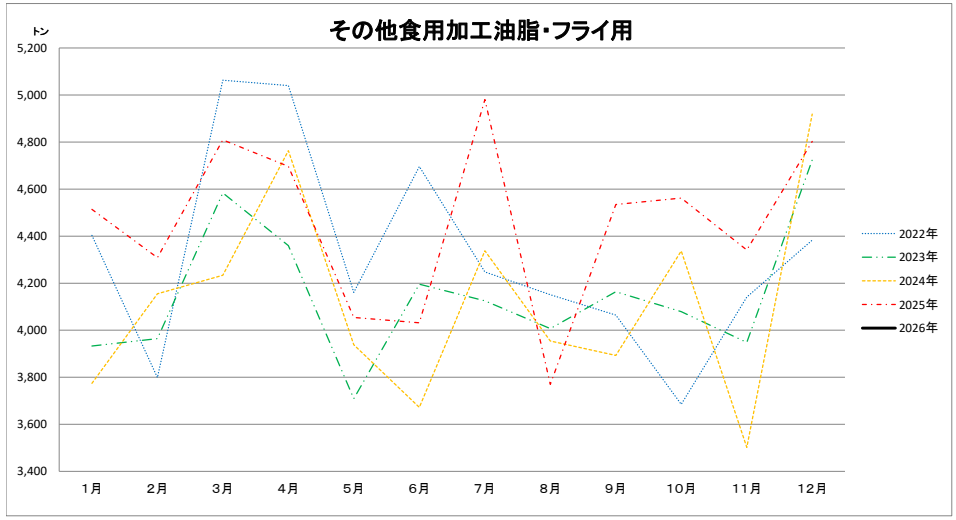

	1月	2月	3月	4月	5月	6月	7月	8月	9月	10月	11月	12月	計
2022年	4,403	3,799	5,063	5,040	4,161	4,696	4,248	4,151	4,064	3,685	4,141	4,383	51,834
2023年	3,933	3,964	4,584	4,360	3,709	4,196	4,125	4,007	4,164	4,079	3,948	4,724	49,793
2024年	3,774	4,155	4,234	4,763	3,938	3,672	4,338	3,954	3,893	4,337	3,502	4,919	49,479
2025年	4,514	4,308	4,809	4,697	4,054	4,031	4,981	3,770	4,534	4,562	4,341	4,803	53,404
2026年	3,615												3,615

その他食用加工油脂（その２）・食用加工油脂総計　月別生産量（会員）

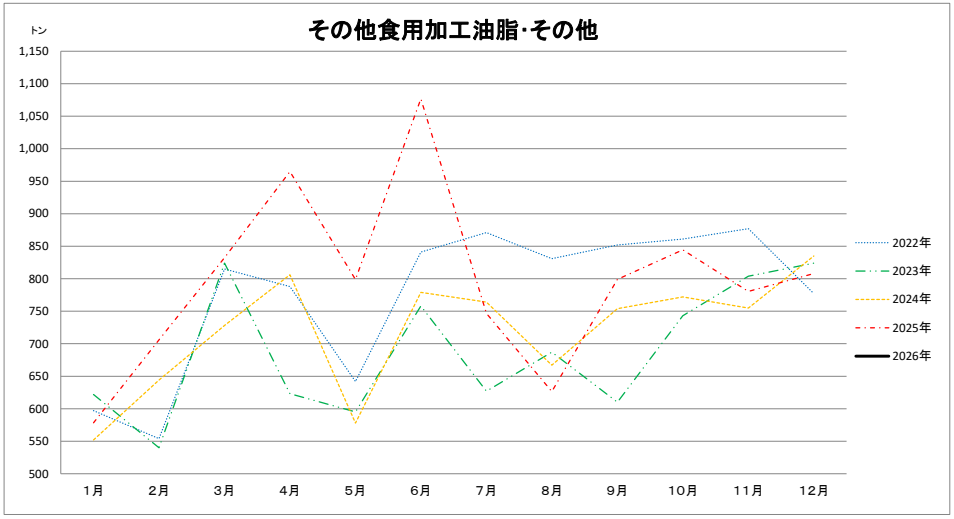

	1月	2月	3月	4月	5月	6月	7月	8月	9月	10月	11月	12月	計
2022年	597	554	815	788	642	841	871	831	852	861	877	777	9,306
2023年	622	540	824	623	595	758	627	687	610	743	804	824	8,257
2024年	552	644	728	806	578	779	764	667	754	772	755	835	8,634
2025年	578	706	832	965	799	1,077	747	626	799	844	780	808	9,562
2026年	490												490

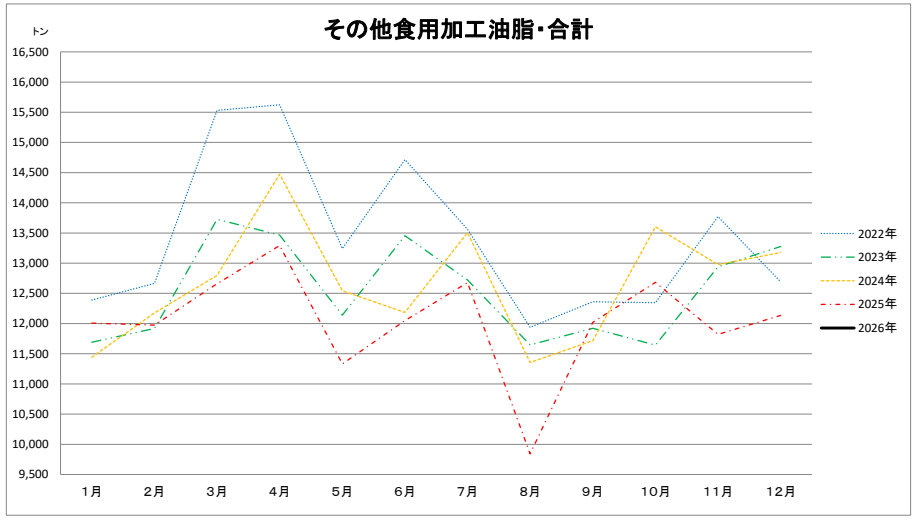

	1月	2月	3月	4月	5月	6月	7月	8月	9月	10月	11月	12月	計
2022年	12,390	12,666	15,531	15,623	13,241	14,714	13,562	11,938	12,361	12,344	13,773	12,691	160,834
2023年	11,691	11,918	13,727	13,466	12,139	13,456	12,721	11,645	11,922	11,643	12,941	13,275	150,544
2024年	11,443	12,176	12,797	14,474	12,542	12,185	13,507	11,355	11,716	13,602	12,977	13,178	151,952
2025年	12,008	11,974	12,659	13,292	11,331	12,049	12,679	9,841	12,019	12,684	11,821	12,134	144,490
2026年	11,009												11,009

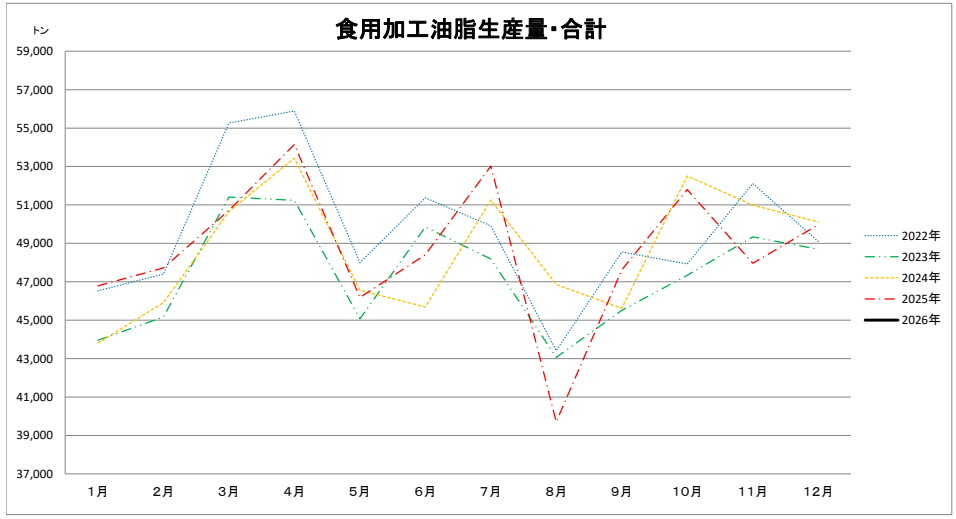

	1月	2月	3月	4月	5月	6月	7月	8月	9月	10月	11月	12月	計
2022年	46,526	47,401	55,265	55,889	47,999	51,373	49,908	43,417	48,552	47,921	52,112	49,101	595,464
2023年	43,952	45,162	51,408	51,239	45,074	49,854	48,187	43,061	45,511	47,338	49,334	48,691	568,809
2024年	43,808	45,918	50,659	53,433	46,558	45,683	51,256	46,857	45,619	52,504	50,988	50,108	583,391
2025年	46,791	47,716	50,720	54,145	46,180	48,407	53,019	39,706	47,623	51,794	47,966	49,968	584,035
2026年	44,256												44,256