マーガリン 月別生産量（会員）

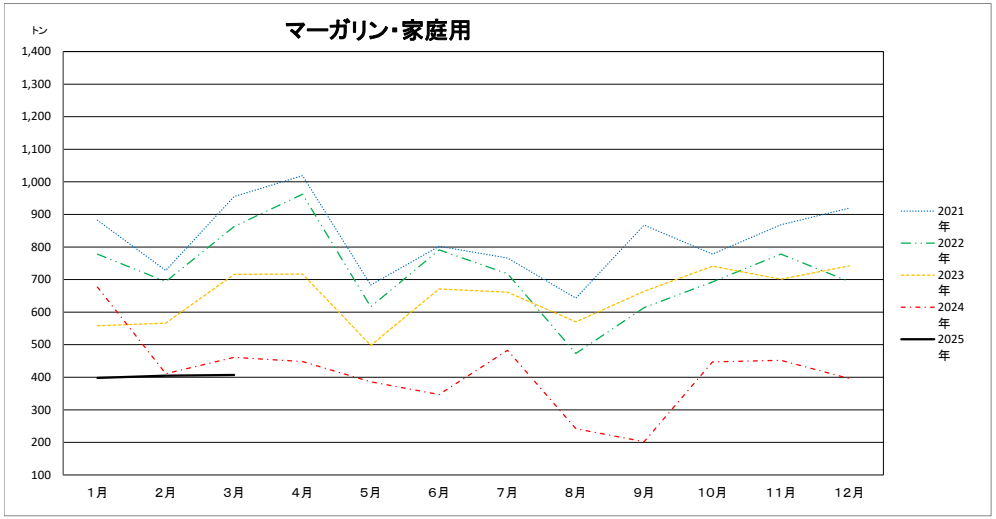

	1月	2月	3月	4月	5月	6月	7月	8月	9月	10月	11月	12月	計
2021年	882	728	955	1,019	683	802	766	643	867	778	868	919	9,910
2022年	778	694	863	962	616	791	718	473	614	693	778	694	8,674
2023年	558	566	716	717	498	671	661	570	664	741	701	742	7,805
2024年	677	411	461	448	386	347	483	242	202	447	452	396	4952
2025年	398	405	407										1210

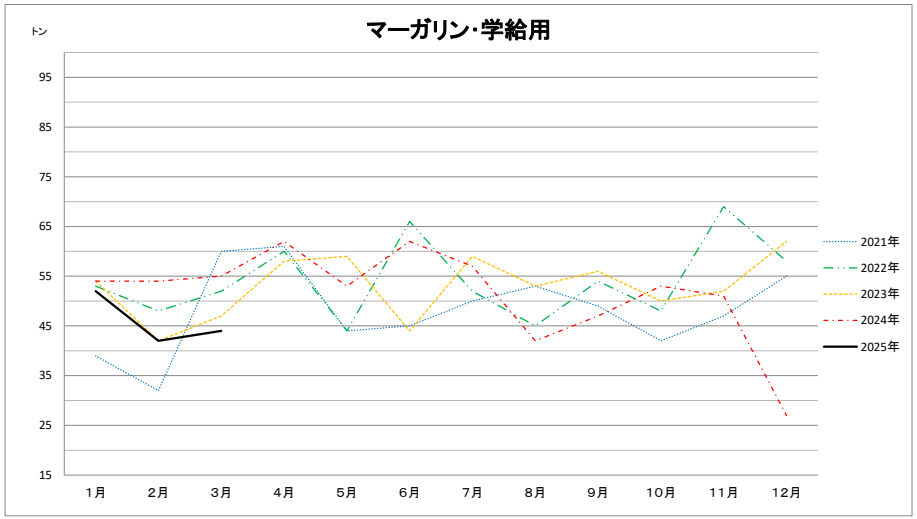

	1月	2月	3月	4月	5月	6月	7月	8月	9月	10月	11月	12月	計
2021年	39	32	60	61	44	45	50	53	49	42	47	55	577
2022年	53	48	52	60	44	66	52	45	54	48	69	58	649
2023年	54	42	47	58	59	44	59	53	56	50	52	62	635
2024年	54	54	55	62	53	62	57	42	47	53	51	27	617
2025年	52	42	44										138

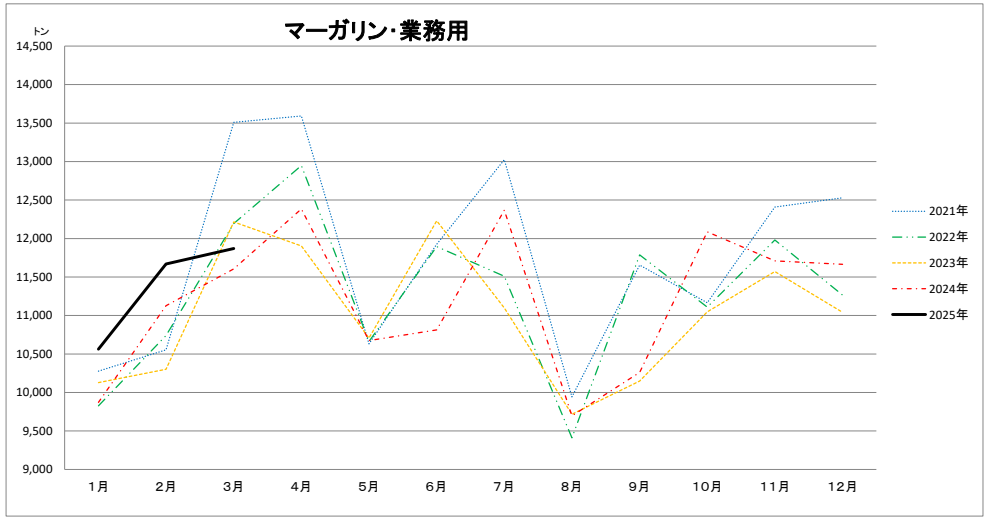

	1月	2月	3月	4月	5月	6月	7月	8月	9月	10月	11月	12月	計
2021年	10,277	10,554	13,509	13,592	10,631	11,925	13,024	9,943	11,655	11,165	12,409	12,529	141,213
2022年	9,827	10,740	12,194	12,948	10,662	11,895	11,510	9,411	11,787	11,109	11,980	11,265	135,328
2023年	10,129	10,302	12,216	11,904	10,707	12,230	11,099	9,717	10,148	11,048	11,572	11,042	132,114
2024年	9,872	11,126	11,605	12,384	10,674	10,813	12,369	9,696	10,261	12,086	11,710	11,665	134,261
2025年	10,563	11,668	11,870										34,101

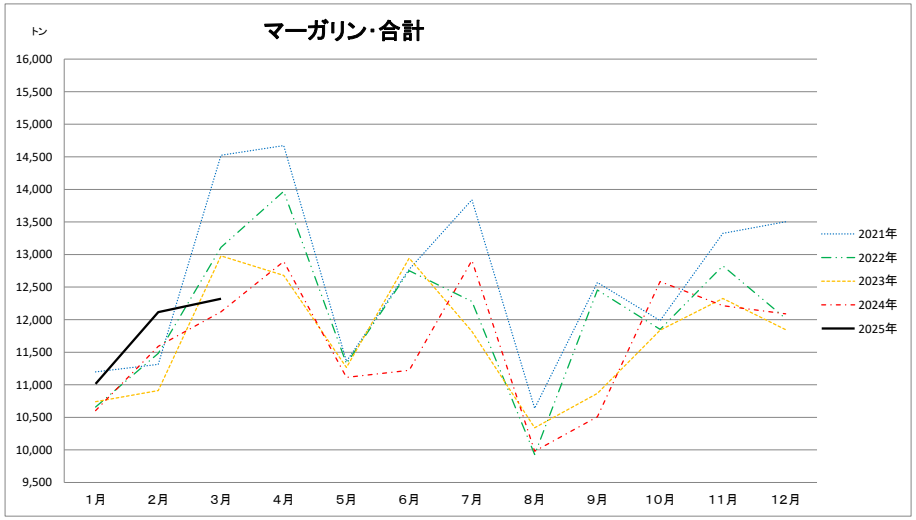

	1月	2月	3月	4月	5月	6月	7月	8月	9月	10月	11月	12月	計
2021年	11,198	11,314	14,524	14,672	11,358	12,772	13,840	10,639	12,571	11,985	13,324	13,503	151,700
2022年	10,658	11,482	13,109	13,970	11,322	12,752	12,280	9,929	12,455	11,850	12,827	12,017	144,651
2023年	10,741	10,910	12,979	12,679	11,264	12,945	11,819	10,340	10,868	11,839	12,325	11,846	140,554
2024年	10,603	11,591	12,121	12,894	11,113	11,222	12,909	9,980	10,510	12,586	12,213	12,088	139,830
2025年	11,014	12,116	12,321										35,451

ファットスプレッド 月別生産量 （会員）

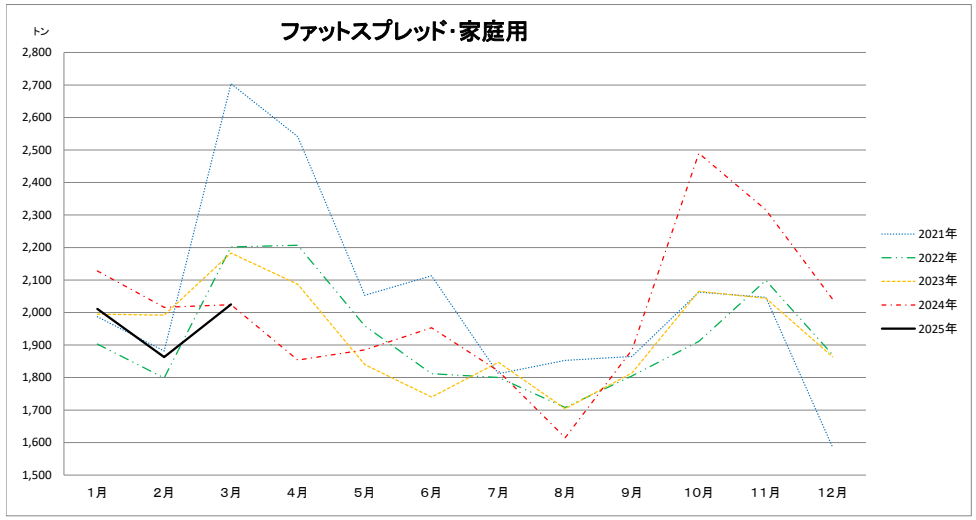

	1月	2月	3月	4月	5月	6月	7月	8月	9月	10月	11月	12月	計
2021年	1,987	1,882	2,704	2,541	2,053	2,113	1,812	1,853	1,865	2,063	2,047	1,586	24,506
2022年	1,903	1,799	2,202	2,207	1,959	1,812	1,800	1,708	1,805	1,911	2,099	1,870	23,075
2023年	1,995	1,992	2,183	2,087	1,840	1,740	1,847	1,704	1,814	2,065	2,044	1,864	23,175
2024年	2,128	2,016	2,024	1,854	1,885	1,953	1,820	1,615	1,885	2,490	2,316	2,041	24,027
2025年	2,011	1,863	2,025										5,899

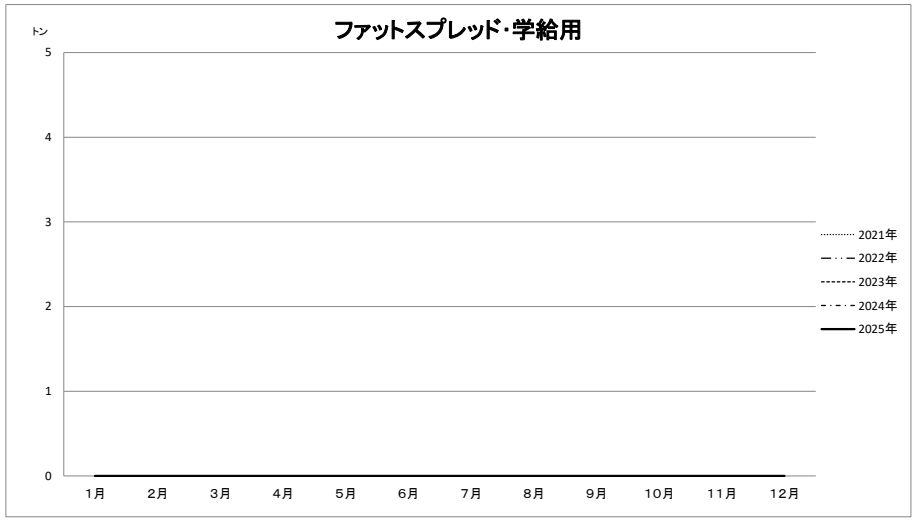

	1月	2月	3月	4月	5月	6月	7月	8月	9月	10月	11月	12月	計
2021年	0	0	0	0	0	0	0	0	0	0	0	0	0
2022年	0	0	0	0	0	0	0	0	0	0	0	0	0
2023年	0	0	0	0	0	0	0	0	0	0	0	0	0
2024年	0	0	0	0	0	0	0	0	0	0	0	0	0
2025年	0	0	0	0	0	0	0	0	0	0	0	0	0

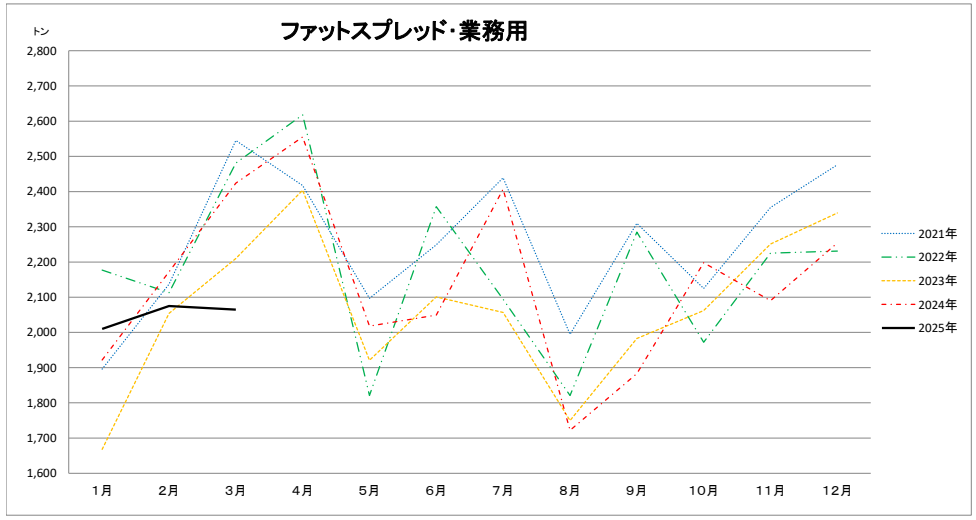

	1月	2月	3月	4月	5月	6月	7月	8月	9月	10月	11月	12月	計
2021年	1,896	2,137	2,545	2,417	2,097	2,249	2,439	1,995	2,310	2,125	2,355	2,476	27,041
2022年	2,177	2,113	2,481	2,618	1,821	2,357	2,094	1,821	2,285	1,972	2,225	2,231	26,195
2023年	1,668	2,054	2,210	2,404	1,921	2,101	2,057	1,750	1,983	2,062	2,251	2,339	24,798
2024年	1,922	2,172	2,424	2,555	2,018	2,049	2,407	1,722	1,883	2,198	2,090	2,254	25,694
2025年	2,010	2,075	2,065										

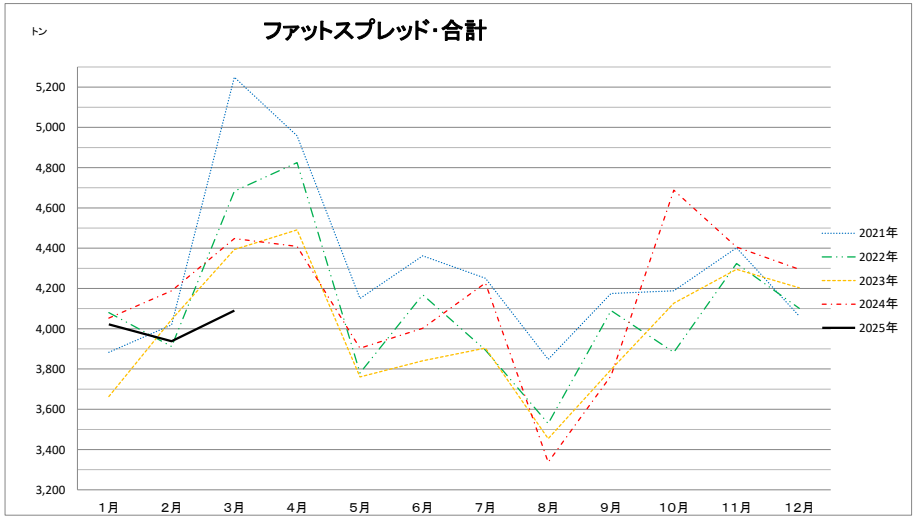

	1月	2月	3月	4月	5月	6月	7月	8月	9月	10月	11月	12月	計
2021年	3,883	4,019	5,249	4,958	4,150	4,362	4,251	3,848	4,175	4,188	4,402	4,062	51,547
2022年	4,080	3,912	4,683	4,825	3,780	4,169	3,894	3,529	4,090	3,883	4,324	4,101	49,270
2023年	3,663	4,046	4,393	4,491	3,761	3,841	3,904	3,454	3,797	4,127	4,295	4,203	47,973
2024年	4,053	4,188	4,448	4,409	3,903	4,002	4,227	3,337	3,767	4,688	4,406	4,295	49,723
2025年	4,022	3,938	4,090										12,050

ショートニング･精製ラード 月別生産量（会員）

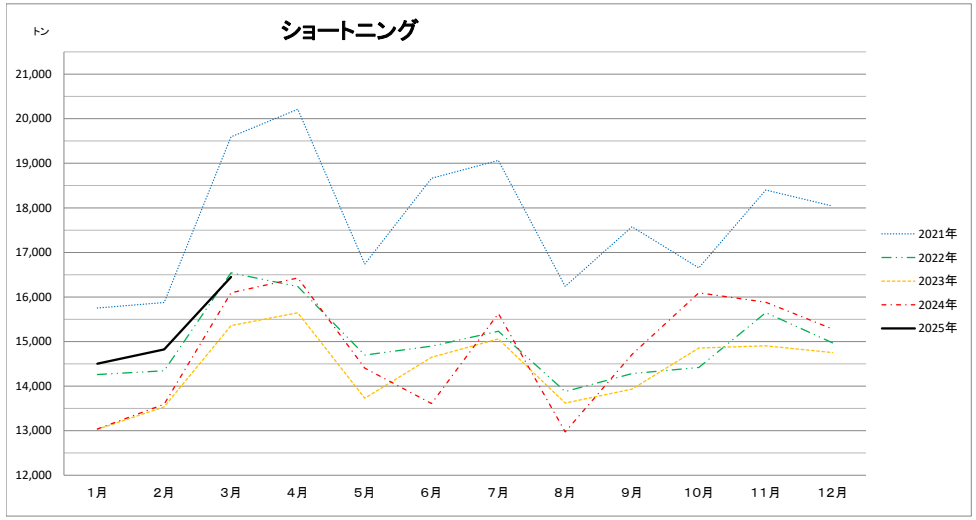

	1月	2月	3月	4月	5月	6月	7月	8月	9月	10月	11月	12月	計
2021年	15,753	15,877	19,592	20,212	16,739	18,663	19,065	16,238	17,577	16,654	18,401	18,039	212,810
2022年	14,259	14,343	16,542	16,234	14,697	14,896	15,230	13,878	14,281	14,420	15,652	14,970	179,402
2023年	13,030	13,535	15,358	15,645	13,729	14,646	15,059	13,620	13,931	14,856	14,903	14,753	172,882
2024年	13,040	13,596	16,093	16,427	14,403	13,607	15,631	12,973	14,712	16,094	15,881	15,280	177,737
2025年	14,503	14,823	16,449										45,775

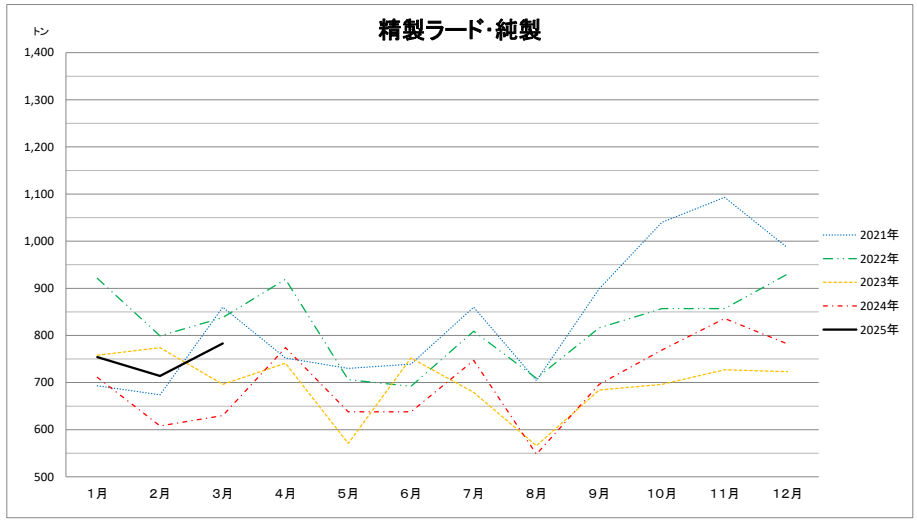

	1月	2月	3月	4月	5月	6月	7月	8月	9月	10月	11月	12月	計
2021年	693	674	860	752	730	739	860	704	899	1,040	1,093	986	10,030
2022年	921	799	838	919	706	692	809	709	816	857	857	930	9,853
2023年	758	774	696	741	571	752	679	566	684	696	727	723	8,366
2024年	711	608	630	774	638	638	747	548	696	769	836	782	8377
2025年	754	714	783										2251

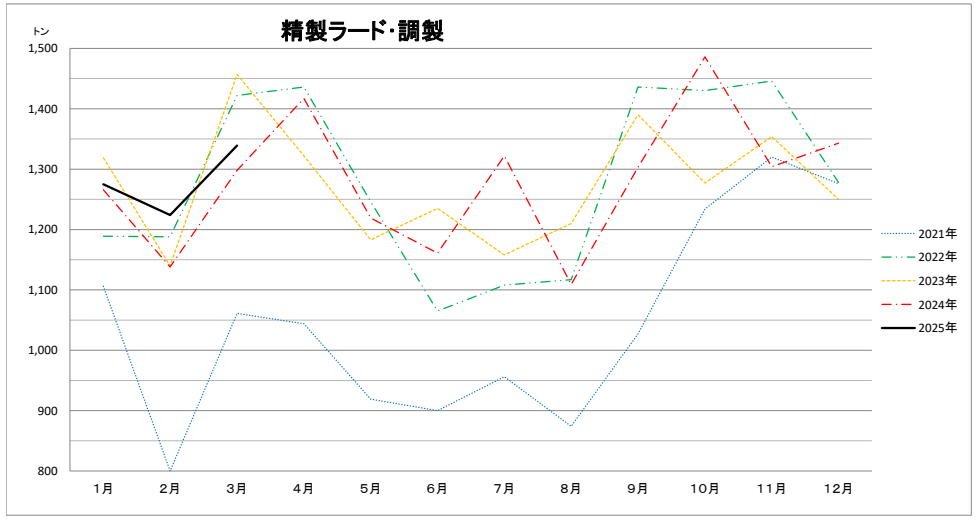

	1月	2月	3月	4月	5月	6月	7月	8月	9月	10月	11月	12月	計
2021年	1,106	800	1,061	1,044	919	900	956	874	1,027	1,234	1,320	1,276	12,517
2022年	1,189	1,188	1,422	1,436	1,246	1,065	1,108	1,117	1,436	1,430	1,446	1,278	15,361
2023年	1,319	1,140	1,457	1,322	1,183	1,235	1,158	1,210	1,390	1,277	1,354	1,250	15,295
2024年	1,266	1,138	1,298	1,417	1,219	1,161	1,322	1,109	1,303	1,486	1,304	1,343	15,366
2025年	1,275	1,224	1,339										3,838

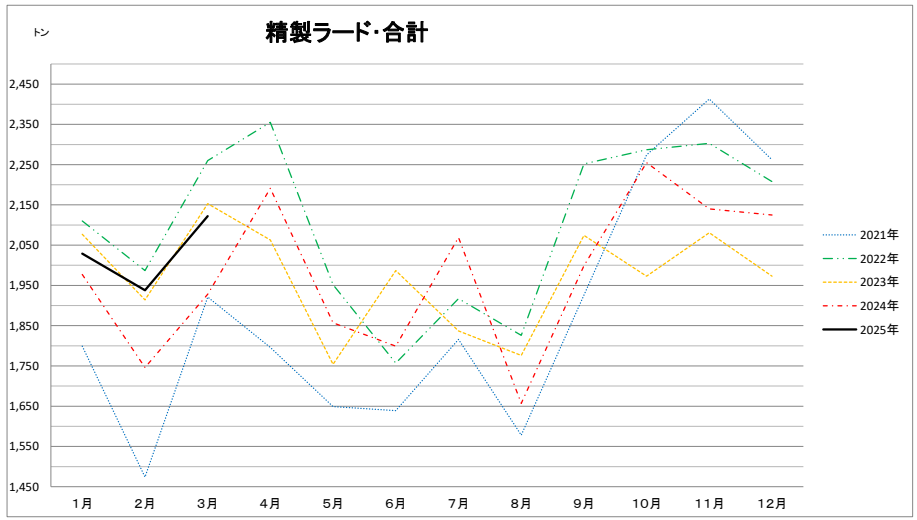

	1月	2月	3月	4月	5月	6月	7月	8月	9月	10月	11月	12月	計
2021年	1,799	1,474	1,921	1,796	1,649	1,639	1,816	1,578	1,926	2,274	2,413	2,262	22,547
2022年	2,110	1,987	2,260	2,355	1,952	1,757	1,917	1,826	2,252	2,287	2,303	2,208	25,214
2023年	2,077	1,914	2,153	2,063	1,754	1,987	1,837	1,776	2,074	1,973	2,081	1,973	23,661
2024年	1,977	1,746	1,928	2,191	1,857	1,799	2,069	1,657	1,999	2,255	2,140	2,125	23,743
2025年	2,029	1,938	2,122										6,089

食用精製加工油脂　月別生産量（会員）

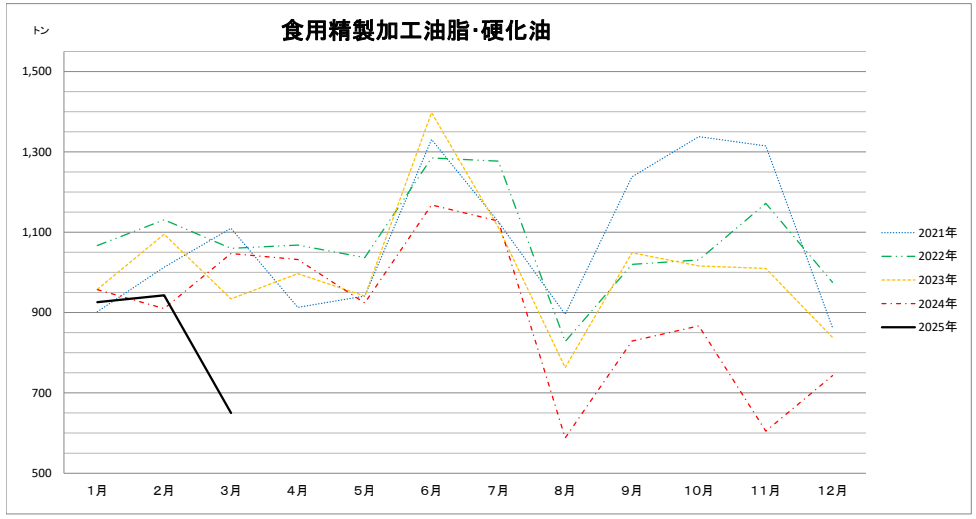

	1月	2月	3月	4月	5月	6月	7月	8月	9月	10月	11月	12月	計
2021年	902	1,013	1,110	913	941	1,331	1,126	896	1,238	1,338	1,315	862	12,985
2022年	1,067	1,131	1,060	1,068	1,037	1,285	1,277	828	1,020	1,031	1,172	975	12,951
2023年	958	1,095	934	997	941	1,398	1,112	763	1,049	1,016	1,010	838	12,112
2024年	957	910	1,047	1,032	924	1,168	1,128	588	829	867	605	743	10,798
2025年	926	943	650										2,519

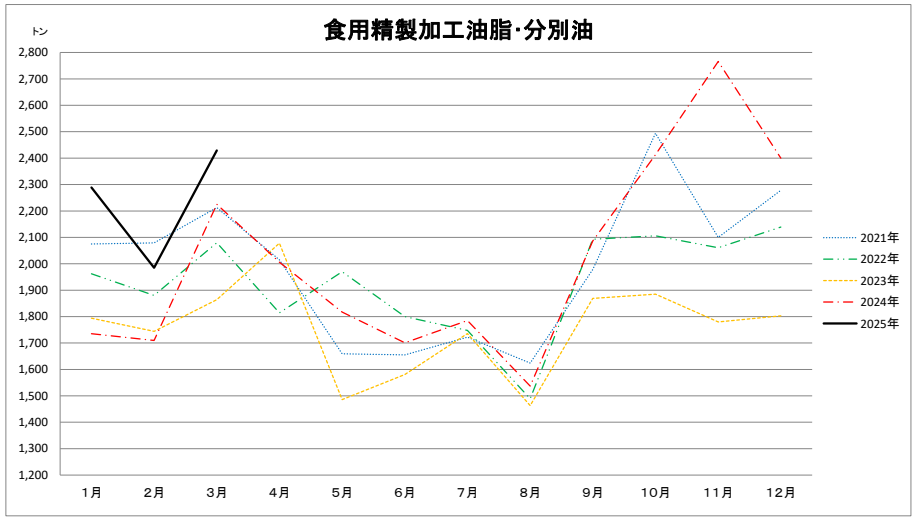

	1月	2月	3月	4月	5月	6月	7月	8月	9月	10月	11月	12月	計
2021年	2,075	2,079	2,213	2,015	1,659	1,655	1,722	1,624	1,978	2,494	2,100	2,278	23,892
2022年	1,962	1,880	2,080	1,814	1,970	1,800	1,748	1,489	2,093	2,106	2,061	2,139	23,142
2023年	1,794	1,744	1,864	2,078	1,486	1,581	1,736	1,463	1,869	1,885	1,780	1,803	21,083
2024年	1,735	1,710	2,225	2,006	1,817	1,701	1,785	1,537	2,086	2,413	2,766	2,400	24,181
2025年	2,289	1,985	2,429										6,703

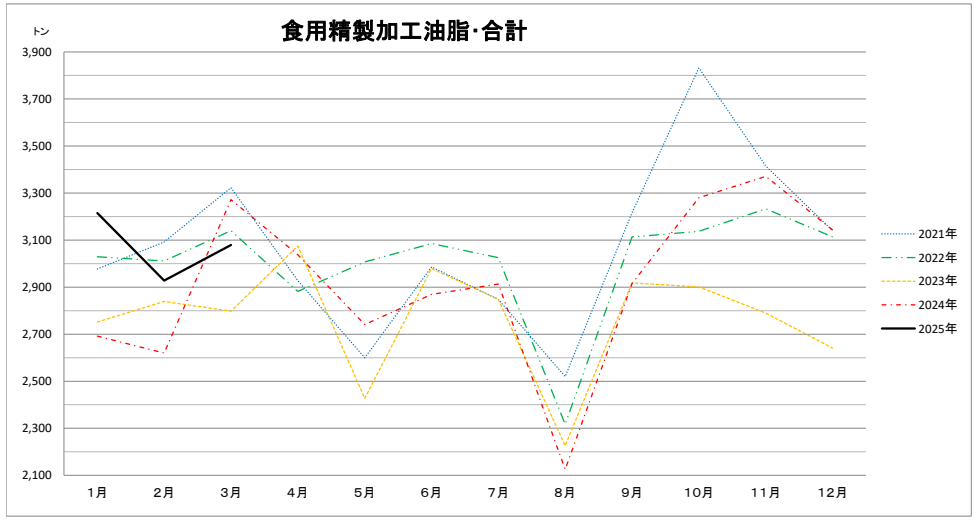

	1月	2月	3月	4月	5月	6月	7月	8月	9月	10月	11月	12月	計
2021年	2,977	3,092	3,323	2,928	2,600	2,986	2,848	2,520	3,216	3,832	3,415	3,140	36,877
2022年	3,029	3,011	3,140	2,882	3,007	3,085	3,025	2,317	3,113	3,137	3,233	3,114	36,093
2023年	2,752	2,839	2,798	3,075	2,427	2,979	2,848	2,226	2,918	2,901	2,790	2,641	33,195
2024年	2,692	2,620	3,272	3,038	2,741	2,869	2,913	2,125	2,915	3,280	3,371	3,143	34,979
2025年	3,215	2,928	3,079										9,222

その他食用加工油脂（その１）　月別生産量（会員）

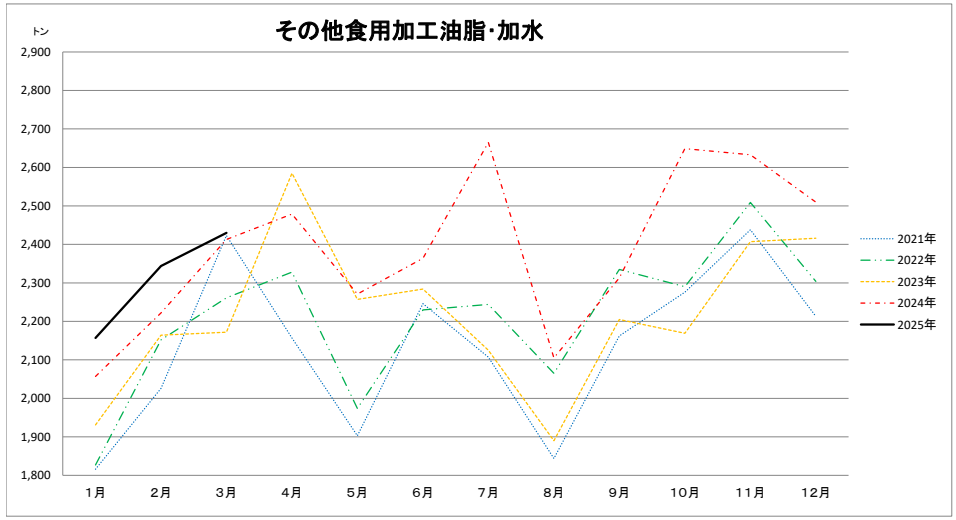

	1月	2月	3月	4月	5月	6月	7月	8月	9月	10月	11月	12月	計
2021年	1,816	2,026	2,423	2,157	1,903	2,246	2,107	1,844	2,162	2,276	2,438	2,213	25,611
2022年	1,827	2,152	2,261	2,328	1,974	2,230	2,244	2,065	2,335	2,290	2,509	2,304	26,519
2023年	1,931	2,164	2,172	2,585	2,257	2,284	2,125	1,890	2,205	2,169	2,407	2,416	26,605
2024年	2,057	2,222	2,413	2,479	2,271	2,364	2,665	2,105	2,313	2,649	2,633	2,510	28,681
2025年	2,157	2,344	2,430										6,931

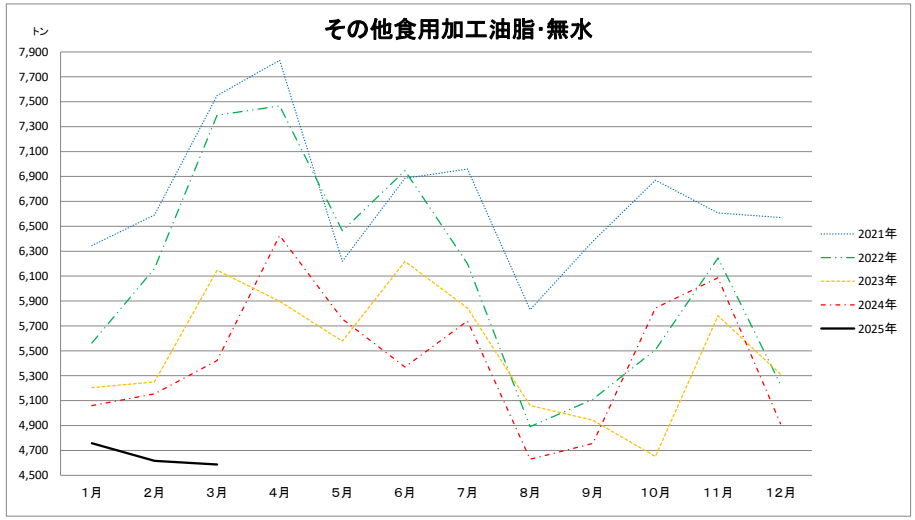

	1月	2月	3月	4月	5月	6月	7月	8月	9月	10月	11月	12月	計
2021年	6,345	6,591	7,550	7,833	6,219	6,886	6,960	5,830	6,379	6,870	6,607	6,571	80,641
2022年	5,563	6,161	7,392	7,467	6,464	6,947	6,199	4,891	5,110	5,508	6,246	5,227	73,175
2023年	5,205	5,250	6,147	5,898	5,578	6,218	5,844	5,061	4,943	4,652	5,782	5,311	65,889
2024年	5,060	5,155	5,422	6,426	5,755	5,370	5,740	4,629	4,756	5,844	6,087	4,914	65,158
2025年	4,758	4,616	4,587										13,961

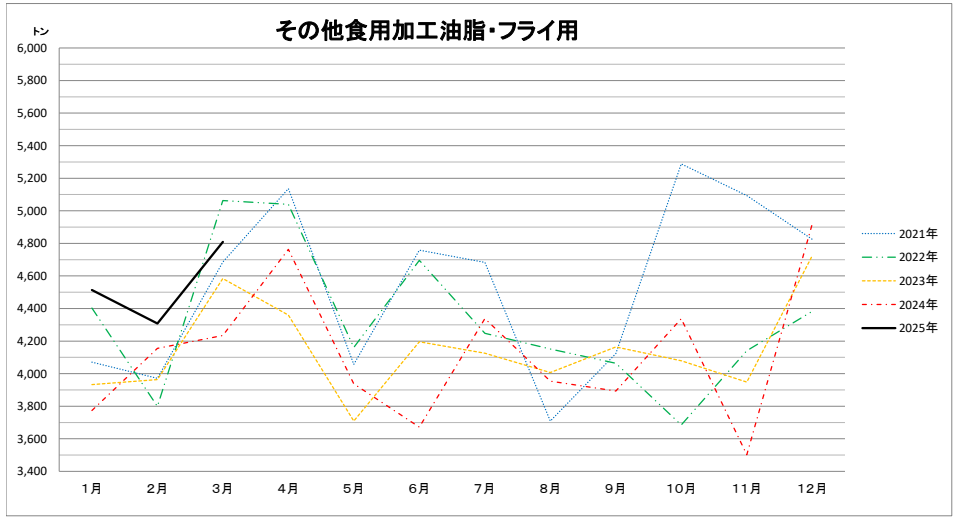

	1月	2月	3月	4月	5月	6月	7月	8月	9月	10月	11月	12月	計
2021年	4,071	3,971	4,685	5,136	4,057	4,758	4,683	3,709	4,124	5,288	5,094	4,825	54,401
2022年	4,403	3,799	5,063	5,040	4,161	4,696	4,248	4,151	4,064	3,685	4,141	4,383	51,834
2023年	3,933	3,964	4,584	4,360	3,709	4,196	4,125	4,007	4,164	4,079	3,948	4,724	49,793
2024年	3,774	4,155	4,234	4,763	3,938	3,672	4,338	3,954	3,893	4,337	3,502	4,919	49,479
2025年	4,514	4,308	4,809										13,631

その他食用加工油脂（その２）・食用加工油脂総計　月別生産量（会員）

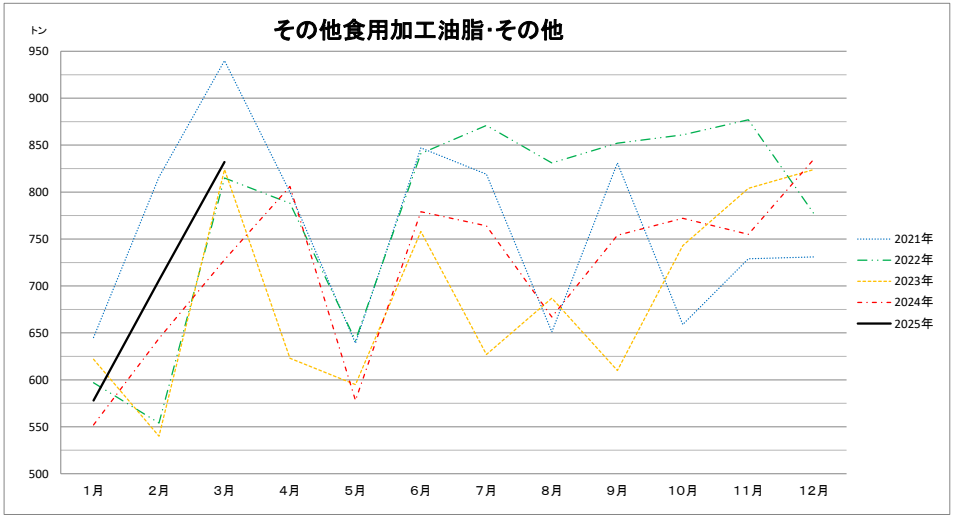

	1月	2月	3月	4月	5月	6月	7月	8月	9月	10月	11月	12月	計
2021年	645	816	940	800	639	847	819	651	831	659	729	731	9,107
2022年	597	554	815	788	642	841	871	831	852	861	877	777	9,306
2023年	622	540	824	623	595	758	627	687	610	743	804	824	8,257
2024年	552	644	728	806	578	779	764	667	754	772	755	835	8634
2025年	578	706	832										2116

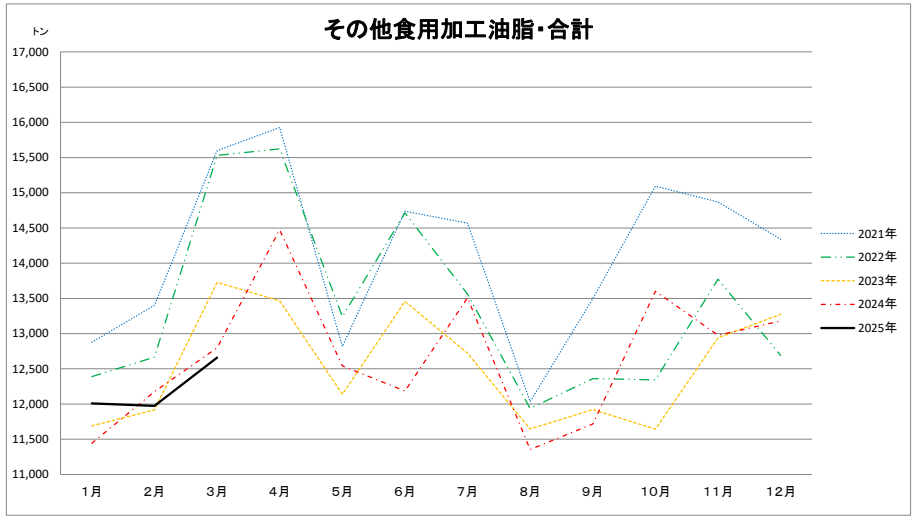

	1月	2月	3月	4月	5月	6月	7月	8月	9月	10月	11月	12月	計
2021年	12,877	13,404	15,598	15,926	12,818	14,737	14,569	12,034	13,496	15,093	14,868	14,340	169,760
2022年	12,390	12,666	15,531	15,623	13,241	14,714	13,562	11,938	12,361	12,344	13,773	12,691	160,834
2023年	11,691	11,918	13,727	13,466	12,139	13,456	12,721	11,645	11,922	11,643	12,941	13,275	150,544
2024年	11,443	12,176	12,797	14,474	12,542	12,185	13,507	11,355	11,716	13,602	12,977	13,178	151,952
2025年	12,008	11,974	12,659										36,641

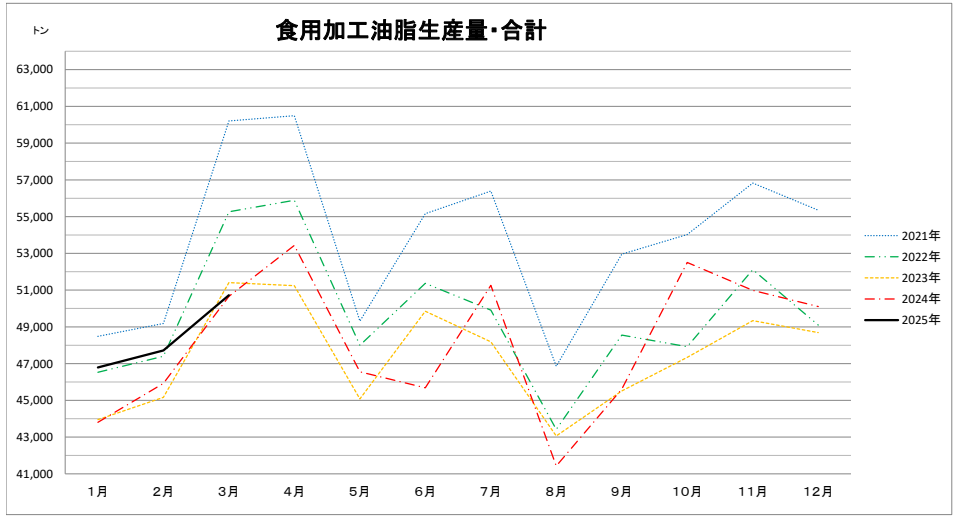

	1月	2月	3月	4月	5月	6月	7月	8月	9月	10月	11月	12月	計
2021年	48,487	49,180	60,207	60,492	49,314	55,159	56,389	46,857	52,961	54,026	56,823	55,346	645,241
2022年	46,526	47,401	55,265	55,889	47,999	51,373	49,908	43,417	48,552	47,921	52,112	49,101	595,464
2023年	43,952	45,162	51,408	51,239	45,074	49,854	48,187	43,061	45,511	47,338	49,334	48,691	568,809
2024年	43,808	45,918	50,659	53,433	46,558	45,683	51,256	41,427	45,619	52,504	50,988	50,108	577,961
2025年	46,791	47,716	50,720										145,227