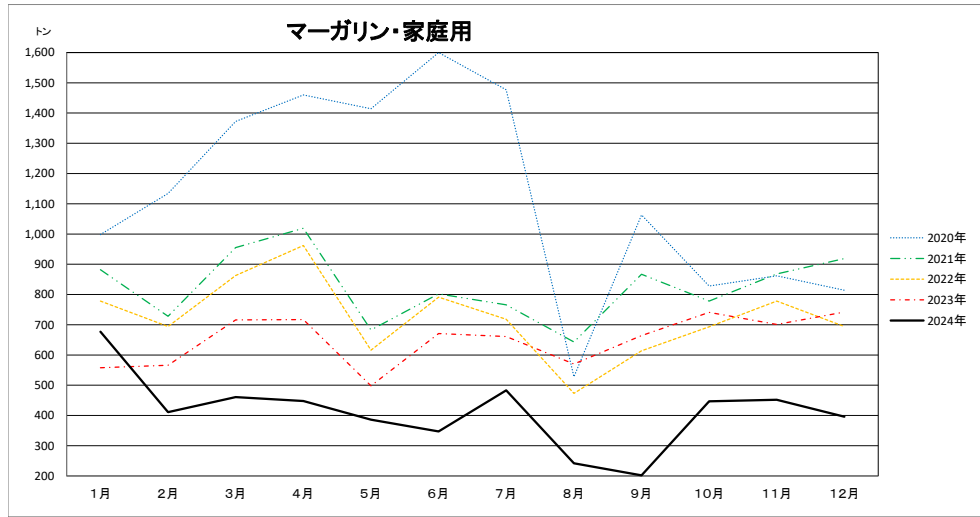
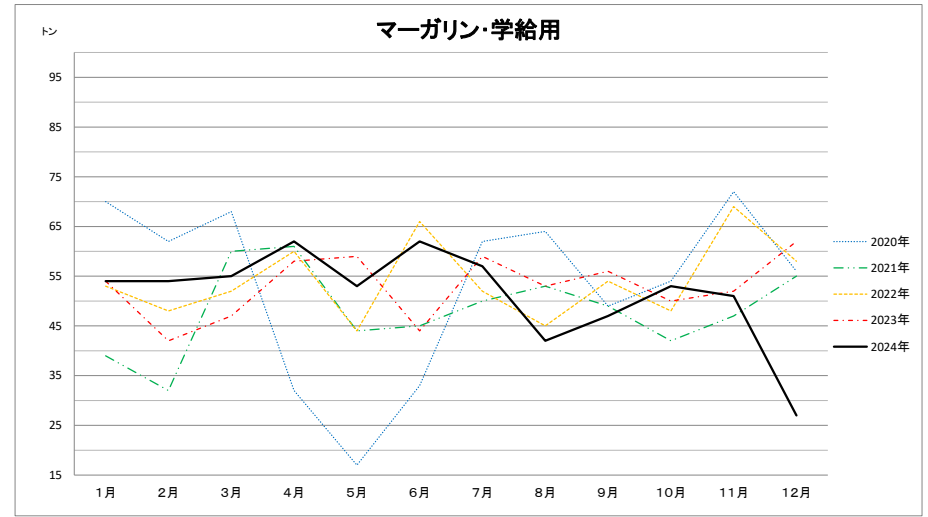


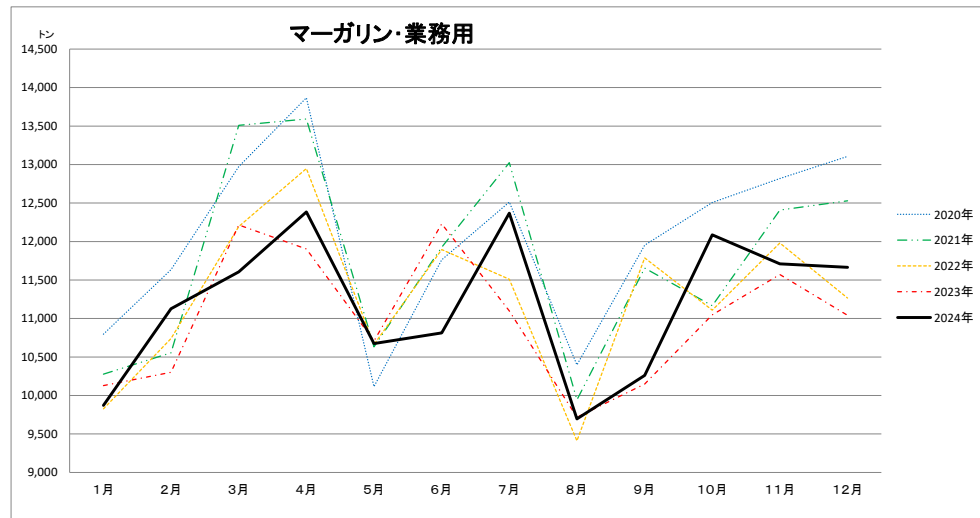
マーガリン 月別生産量 (会員)



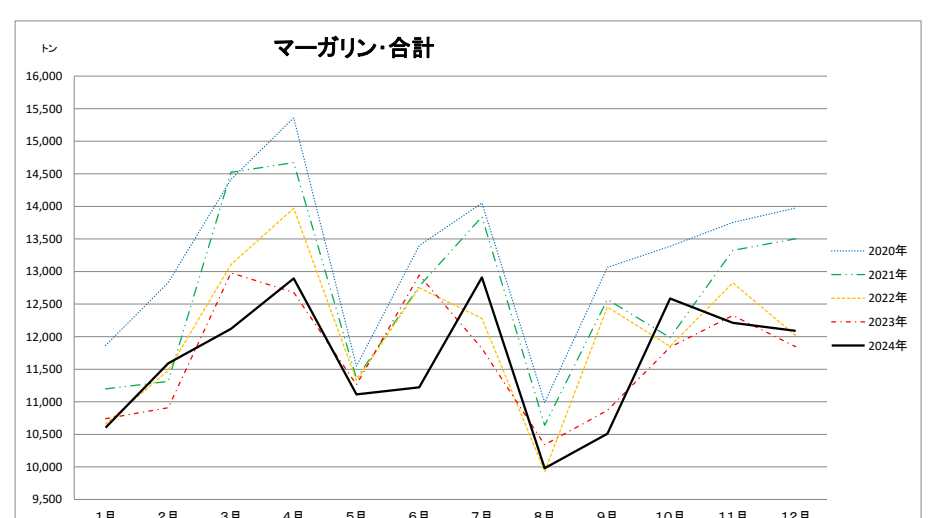
	1月	2月	3月	4月	5月	6月	7月	8月	9月	10月	11月	12月	計
2019年	1,099	1,276	1,482	1,345	1,044	894	1,367	931	1,248	1,503	1,348	1,132	14,669
2020年	998	1,134	1,372	1,460	1,414	1,600	1,477	528	1,063	828	862	814	13,550
2021年	882	728	955	1,019	683	802	766	643	867	778	868	919	9,910
2022年	778	694	863	962	616	791	718	473	614	693	778	694	8,674
2023年	558	566	716	717	498	671	661	570	664	741	701	742	7,805
2024年	677	411	461	448	386	347	483	242	202	447	452	396	4,952



	1月	2月	3月	4月	5月	6月	7月	8月	9月	10月	11月	12月	計
2019年	64	97	57	88	62	76	79	77	81	78	71	78	908
2020年	70	62	68	32	17	33	62	64	49	54	72	56	639
2021年	39	32	60	61	44	45	50	53	49	42	47	55	577
2022年	53	48	52	60	44	66	52	45	54	48	69	58	649
2023年	54	42	47	58	59	44	59	53	56	50	52	62	635
2024年	54	54	55	62	53	62	57	42	47	53	51	27	616

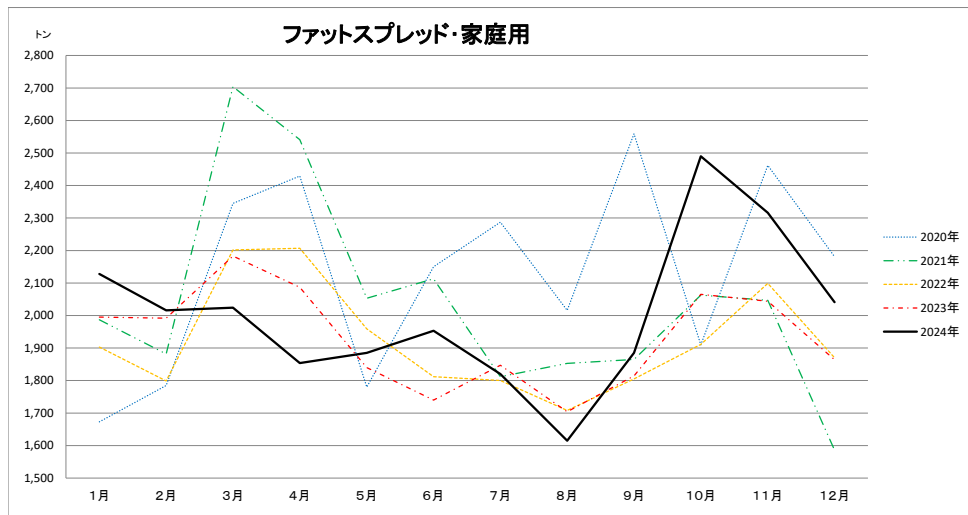


	1月	2月	3月	4月	5月	6月	7月	8月	9月	10月	11月	12月	計
2019年	11,150	11,841	14,037	14,105	12,066	12,695	14,229	11,274	12,623	13,431	13,876	13,285	154,612
2020年	10,797	11,635	12,973	13,867	10,115	11,763	12,512	10,397	11,953	12,506	12,819	13,105	144,442
2021年	10,277	10,554	13,509	13,592	10,631	11,925	13,024	9,943	11,655	11,165	12,409	12,529	141,213
2022年	9,827	10,740	12,194	12,948	10,662	11,895	11,510	9,411	11,787	11,109	11,980	11,265	135,328
2023年	10,129	10,302	12,216	11,904	10,707	12,230	11,099	9,717	10,148	11,048	11,572	11,042	132,114
2024年	9,872	11,126	11,605	12,384	10,674	10,813	12,369	9,696	10,261	12,086	11,710	11,665	134,261

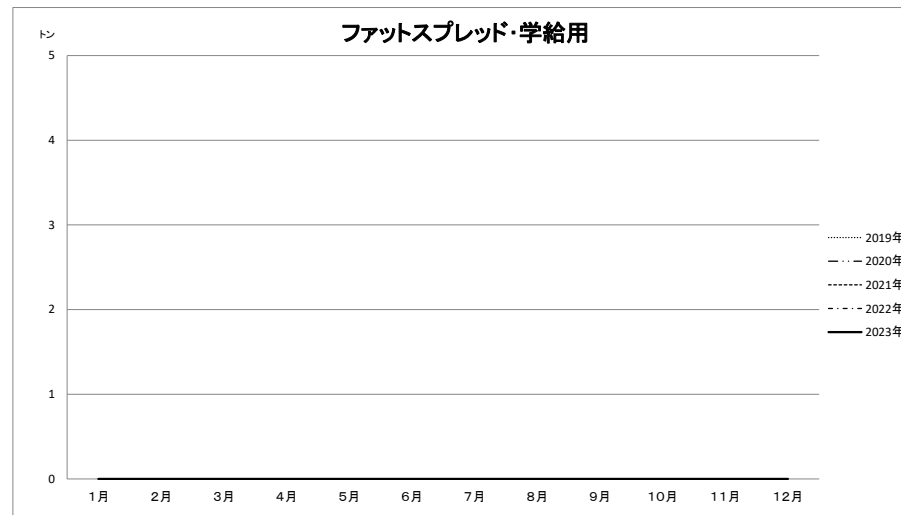


	1月	2月	3月	4月	5月	6月	7月	8月	9月	10月	11月	12月	計
2019年	12,313	13,214	15,576	15,538	13,172	13,665	15,675	12,282	13,952	15,012	15,295	14,495	170,189
2020年	11,865	12,831	14,413	15,359	11,546	13,396	14,051	10,989	13,065	13,388	13,753	13,975	158,631
2021年	11,198	11,314	14,524	14,672	11,358	12,772	13,840	10,639	12,571	11,985	13,324	13,503	151,700
2022年	10,658	11,482	13,109	13,970	11,322	12,752	12,280	9,929	12,455	11,850	12,827	12,017	144,651
2023年	10,741	10,910	12,979	12,679	11,264	12,945	11,819	10,340	10,868	11,839	12,325	11,846	140,554
2024年	10,603	11,591	12,121	12,894	11,113	11,222	12,909	9,980	10,510	12,586	12,213	12,088	139,830

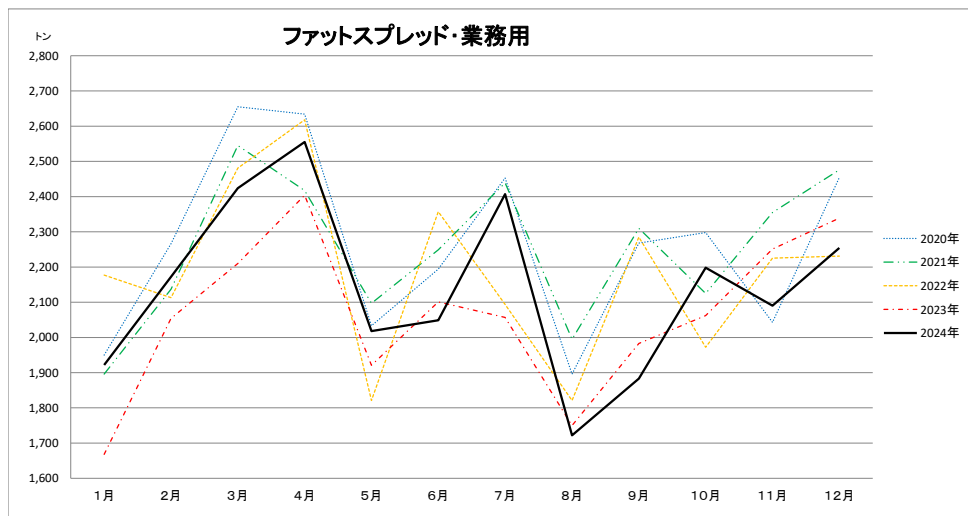
ファットスプレッド 月別生産量 (会員)



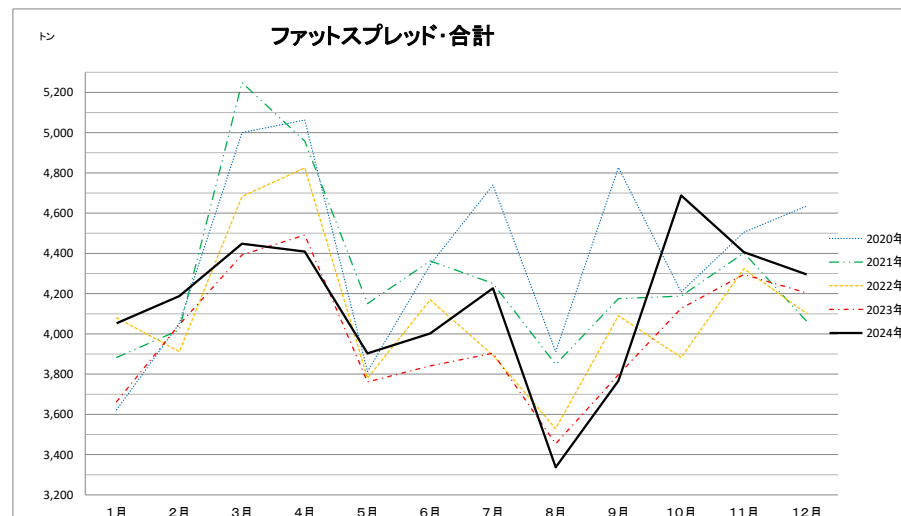
	1月	2月	3月	4月	5月	6月	7月	8月	9月	10月	11月	12月	計
2019年	1,943	1,949	2,133	2,339	1,857	1,694	2,074	1,726	2,043	2,462	1,917	2,014	24,151
2020年	1,673	1,785	2,345	2,429	1,780	2,150	2,287	2,016	2,559	1,910	2,462	2,181	25,577
2021年	1,987	1,882	2,704	2,541	2,053	2,113	1,812	1,853	1,865	2,063	2,047	1,586	24,506
2022年	1,903	1,799	2,202	2,207	1,959	1,812	1,800	1,708	1,805	1,911	2,099	1,870	23,075
2023年	1,995	1,992	2,183	2,087	1,840	1,740	1,847	1,704	1,814	2,065	2,044	1,864	23,175
2024年	2,128	2,016	2,024	1,854	1,885	1,953	1,820	1,615	1,885	2,490	2,316	2,041	24,027



	1月	2月	3月	4月	5月	6月	7月	8月	9月	10月	11月	12月	計
2019年	0	0	0	0	0	0	0	0	0	0	0	0	0
2020年	0	0	0	0	0	0	0	0	0	0	0	0	0
2021年	0	0	0	0	0	0	0	0	0	0	0	0	0
2022年	0	0	0	0	0	0	0	0	0	0	0	0	0
2023年	0	0	0	0	0	0	0	0	0	0	0	0	0
2024年	0	0	0	0	0	0	0	0	0	0	0	0	0

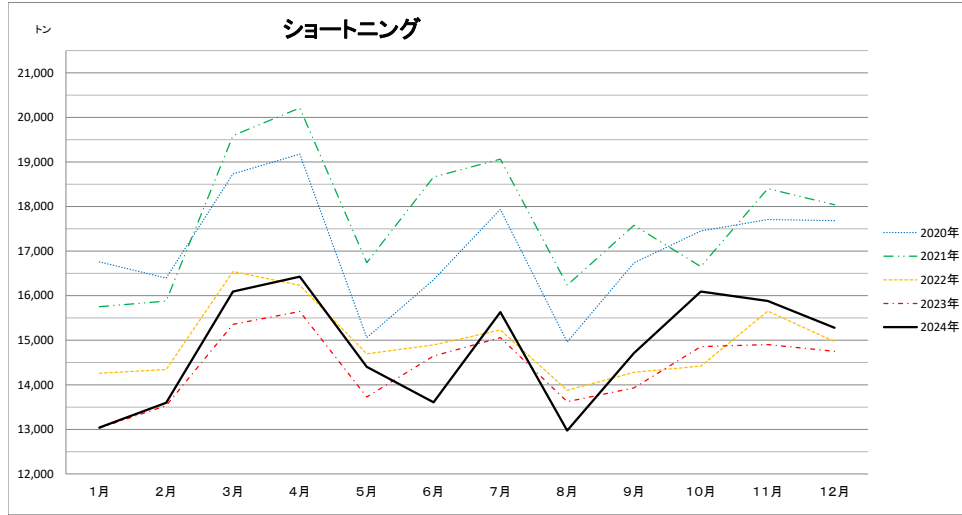


	1月	2月	3月	4月	5月	6月	7月	8月	9月	10月	11月	12月	計
2019年	2,181	1,998	2,542	2,480	2,151	2,345	2,506	1,927	2,176	2,307	2,282	2,404	27,299
2020年	1,950	2,266	2,655	2,634	2,033	2,194	2,453	1,896	2,268	2,298	2,043	2,454	27,144
2021年	1,896	2,137	2,545	2,417	2,097	2,249	2,439	1,995	2,310	2,125	2,355	2,476	27,041
2022年	2,177	2,113	2,481	2,618	1,821	2,357	2,094	1,821	2,255	1,972	2,225	2,231	26,195
2023年	1,668	2,054	2,210	2,404	1,921	2,101	2,057	1,750	1,983	2,062	2,251	2,339	24,798
2024年	1,922	2,172	2,424	2,555	2,018	2,049	2,407	1,722	1,883	2,198	2,090	2,254	25,694

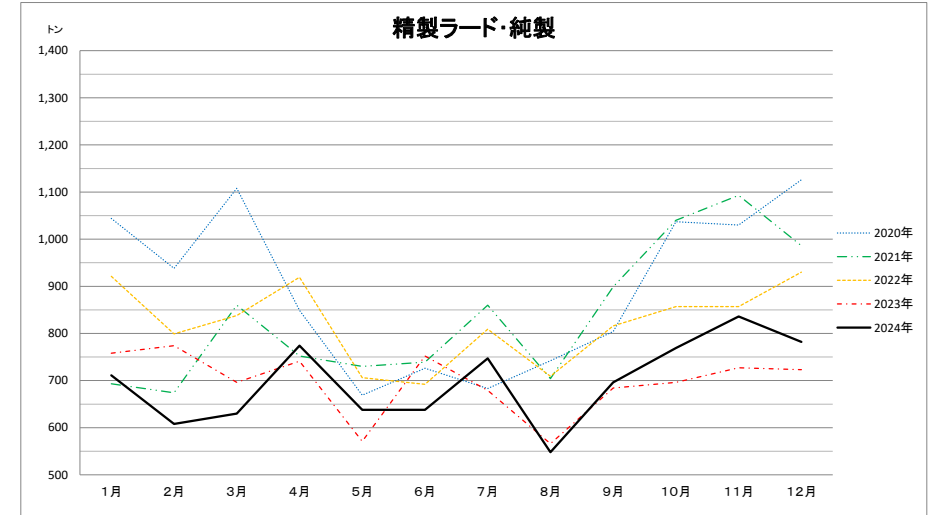


	1月	2月	3月	4月	5月	6月	7月	8月	9月	10月	11月	12月	計
2019年	4,124	3,947	4,675	4,819	4,008	4,039	4,580	3,653	4,219	4,769	4,199	4,418	51,450
2020年	3,623	4,051	5,000	5,063	3,813	4,344	4,740	3,912	4,827	4,208	4,505	4,635	52,721
2021年	3,883	4,019	5,249	4,958	4,150	4,362	4,251	3,848	4,175	4,188	4,402	4,062	51,547
2022年	4,080	3,912	4,683	4,825	3,780	4,169	3,894	3,529	4,090	3,883	4,324	4,101	49,270
2023年	3,663	4,046	4,393	4,491	3,761	3,841	3,904	3,454	3,797	4,127	4,295	4,203	47,973
2024年	4,053	4,188	4,448	4,409	3,903	4,002	4,227	3,337	3,767	4,688	4,406	4,295	49,720

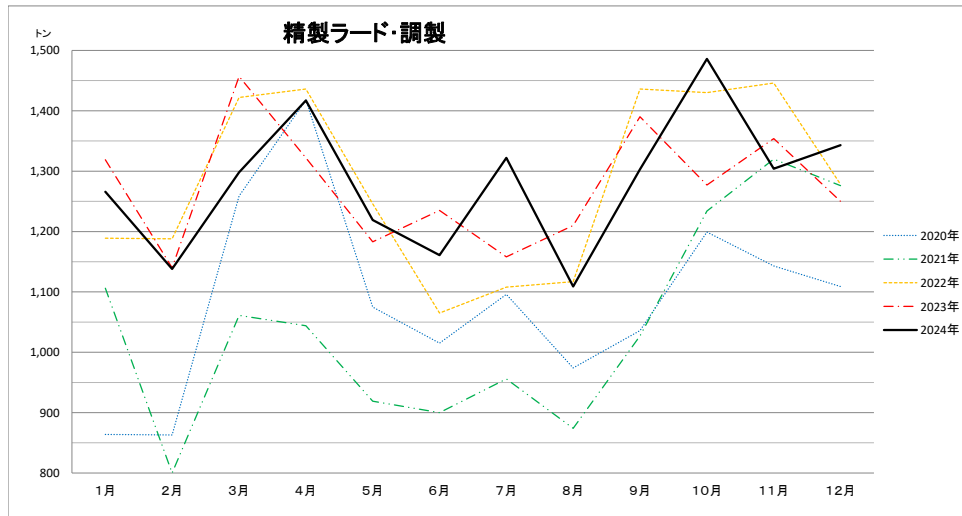
ショートニング・精製ラード 月別生産量 (会員)



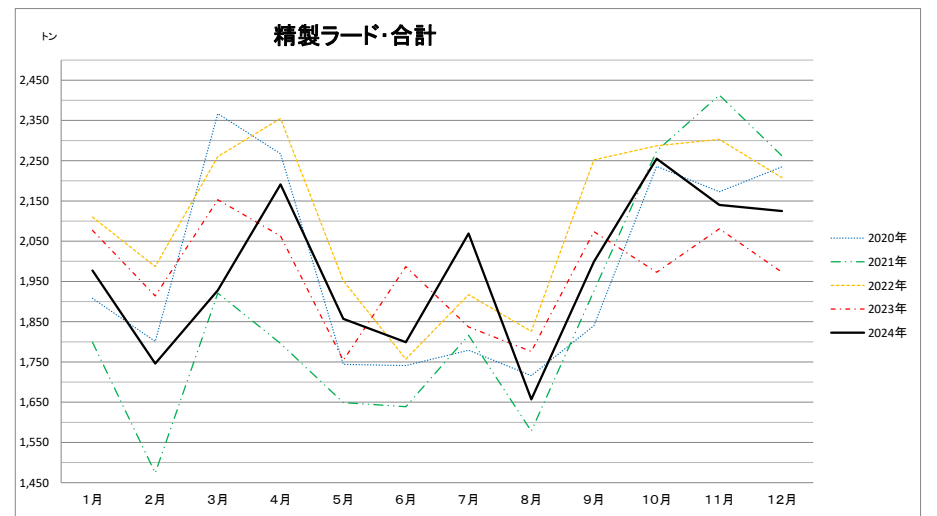
	1月	2月	3月	4月	5月	6月	7月	8月	9月	10月	11月	12月	計
2019年	16,601	16,779	19,318	20,282	18,212	16,775	20,838	16,812	17,450	19,353	19,372	18,646	220,438
2020年	16,757	16,395	18,732	19,176	15,058	16,357	17,939	14,960	16,737	17,452	17,709	17,683	204,955
2021年	15,753	15,877	19,592	20,212	16,739	18,663	19,065	16,238	17,577	16,654	18,401	18,039	212,810
2022年	14,259	14,343	16,542	16,234	14,697	14,896	15,230	13,878	14,281	14,420	15,652	14,970	179,402
2023年	13,030	13,535	15,358	15,645	13,729	14,646	15,059	13,620	13,931	14,856	14,903	14,753	172,882
2024年	13,040	13,596	16,093	16,427	14,403	13,607	15,631	12,973	14,712	16,094	15,881	15,280	177,751



	1月	2月	3月	4月	5月	6月	7月	8月	9月	10月	11月	12月	計
2019年	1,033	1,004	974	1,141	812	915	1,179	956	1,108	1,396	1,198	1,178	12,894
2020年	1,044	938	1,108	849	669	726	683	742	804	1,037	1,030	1,126	10,756
2021年	693	674	860	752	730	739	860	704	899	1,040	1,093	986	10,030
2022年	921	799	838	919	706	692	809	709	816	857	857	930	9,853
2023年	758	774	696	741	571	752	679	566	684	696	727	723	8,366
2024年	711	608	630	774	638	638	747	548	696	769	836	782	8,376

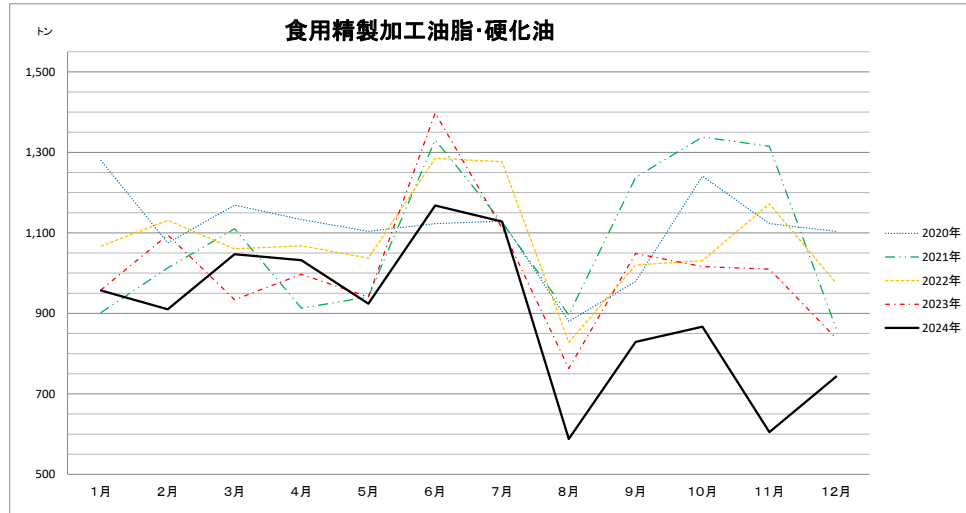


	1月	2月	3月	4月	5月	6月	7月	8月	9月	10月	11月	12月	計
2019年	859	967	1,003	1,126	951	789	920	932	1,105	1,089	1,081	1,028	11,850
2020年	864	863	1,259	1,418	1,075	1,015	1,096	974	1,036	1,199	1,143	1,109	13,051
2021年	1,106	800	1,061	1,044	919	900	956	874	1,027	1,234	1,320	1,276	12,517
2022年	1,189	1,188	1,422	1,436	1,246	1,065	1,108	1,117	1,436	1,430	1,446	1,278	15,361
2023年	1,319	1,140	1,457	1,322	1,183	1,235	1,158	1,210	1,390	1,277	1,354	1,250	15,295
2024年	1,266	1,138	1,298	1,417	1,219	1,161	1,322	1,109	1,303	1,486	1,304	1,343	15,366

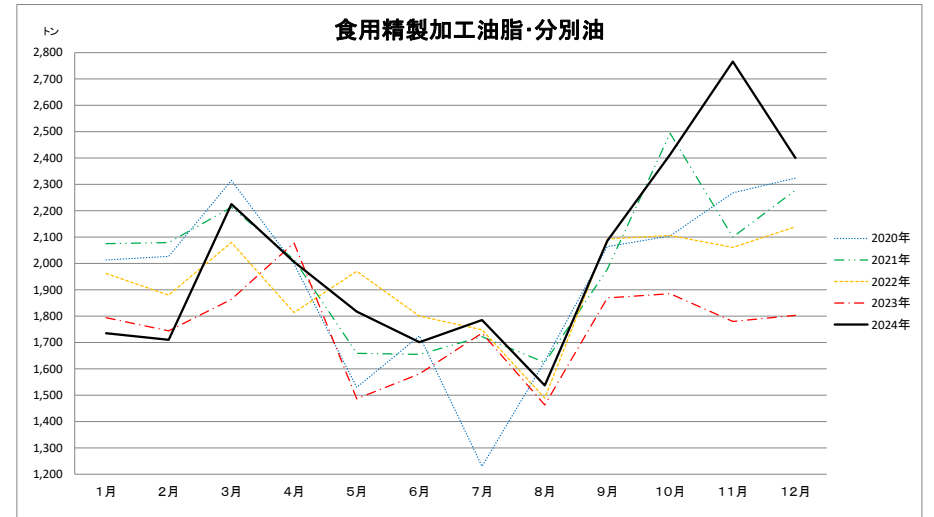


	1月	2月	3月	4月	5月	6月	7月	8月	9月	10月	11月	12月	計
2019年	1,892	1,971	1,977	2,267	1,763	1,704	2,099	1,888	2,213	2,485	2,279	2,206	24,744
2020年	1,998	1,801	2,367	2,267	1,744	1,741	1,779	1,716	1,840	2,236	2,173	2,235	23,807
2021年	1,799	1,474	1,921	1,796	1,649	1,639	1,816	1,578	1,926	2,274	2,413	2,262	22,547
2022年	2,110	1,987	2,260	2,355	1,952	1,757	1,917	1,826	2,252	2,287	2,303	2,208	25,214
2023年	2,077	1,914	2,153	2,063	1,754	1,987	1,837	1,776	2,074	1,973	2,081	1,973	23,661
2024年	1,977	1,746	1,928	2,191	1,857	1,799	2,069	1,657	1,999	2,255	2,140	2,125	23,742

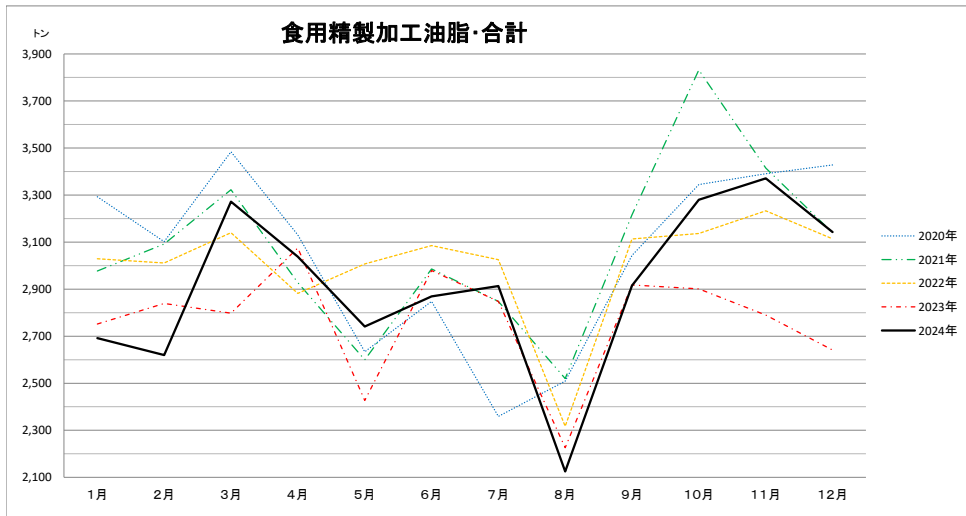
食用精製加工油脂 月別生産量 (会員)



	1月	2月	3月	4月	5月	6月	7月	8月	9月	10月	11月	12月	計
2019年	1,179	1,280	1,237	1,171	1,047	1,228	1,184	805	1,103	1,254	1,160	820	13,468
2020年	1,280	1,075	1,169	1,133	1,104	1,123	1,129	880	979	1,241	1,123	1,104	13,340
2021年	902	1,013	1,110	913	941	1,331	1,126	896	1,238	1,338	1,315	862	12,985
2022年	1,067	1,131	1,060	1,068	1,037	1,285	1,277	828	1,020	1,031	1,172	975	12,951
2023年	958	1,095	934	997	941	1,398	1,112	763	1,049	1,016	1,010	838	12,112
2024年	957	910	1,047	1,032	924	1,168	1,128	588	829	867	605	743	10,798

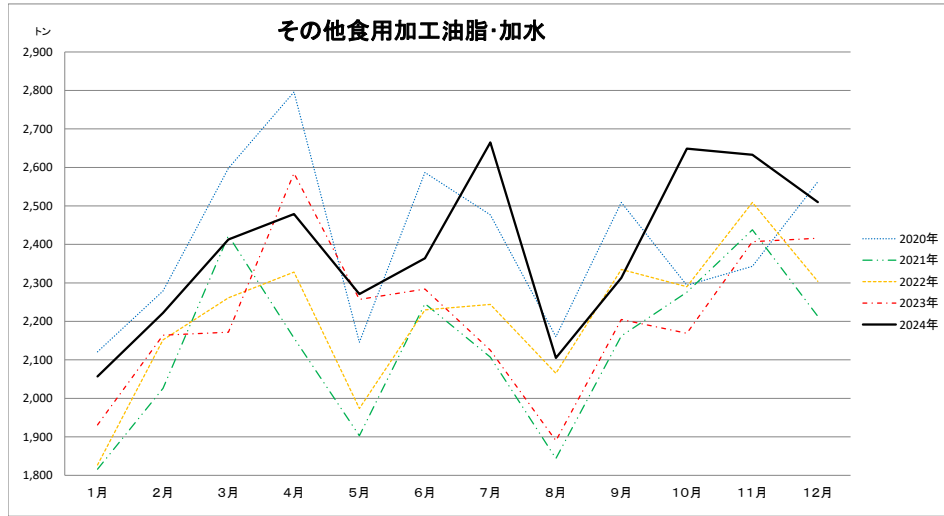


	1月	2月	3月	4月	5月	6月	7月	8月	9月	10月	11月	12月	計
2019年	1,942	1,926	2,104	1,805	1,687	1,613	1,637	1,670	2,118	2,273	2,203	2,260	23,238
2020年	2,013	2,027	2,315	1,998	1,530	1,725	1,230	1,629	2,064	2,104	2,268	2,324	23,227
2021年	2,075	2,079	2,213	2,015	1,659	1,655	1,722	1,624	1,978	2,494	2,100	2,278	23,892
2022年	1,962	1,880	2,080	1,814	1,970	1,800	1,748	1,489	2,093	2,106	2,061	2,139	23,142
2023年	1,794	1,744	1,864	2,078	1,486	1,581	1,736	1,463	1,869	1,885	1,780	1,803	21,083
2024年	1,735	1,710	2,225	2,006	1,817	1,701	1,785	1,537	2,086	2,413	2,766	2,400	24,181

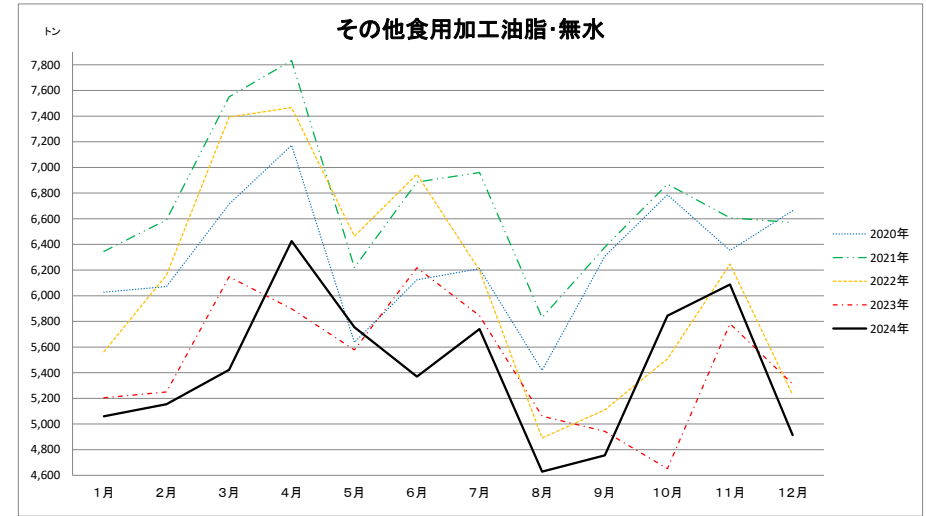


	1月	2月	3月	4月	5月	6月	7月	8月	9月	10月	11月	12月	計
2019年	3,121	3,206	3,341	2,976	2,734	2,841	2,821	2,475	3,221	3,527	3,363	3,080	36,706
2020年	3,293	3,102	3,484	3,131	2,634	2,848	2,359	2,509	3,043	3,345	3,391	3,428	36,567
2021年	2,977	3,092	3,323	2,928	2,600	2,986	2,848	2,520	3,216	3,832	3,415	3,140	36,877
2022年	3,029	3,011	3,140	2,882	3,007	3,085	3,025	2,317	3,113	3,137	3,233	3,114	36,093
2023年	2,752	2,839	2,798	3,075	2,427	2,979	2,848	2,226	2,918	2,901	2,790	2,641	33,195
2024年	2,692	2,620	3,272	3,038	2,741	2,869	2,913	2,125	2,915	3,280	3,371	3,143	34,979

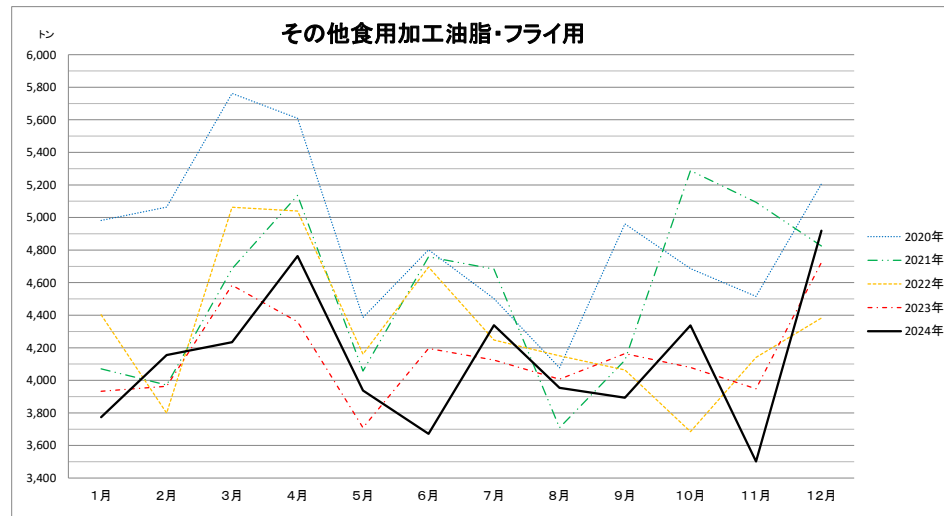
その他食用加工油脂(その1) 月別生産量(会員)



	1月	2月	3月	4月	5月	6月	7月	8月	9月	10月	11月	12月	計
2019年	2,246	2,284	2,382	2,678	2,286	2,319	2,444	2,144	2,365	2,606	2,530	2,632	28,916
2020年	2,121	2,279	2,598	2,796	2,146	2,587	2,477	2,160	2,509	2,294	2,343	2,563	28,873
2021年	1,816	2,026	2,423	2,157	1,903	2,246	2,107	1,844	2,162	2,276	2,438	2,213	25,611
2022年	1,827	2,152	2,261	2,328	1,974	2,230	2,244	2,065	2,335	2,290	2,509	2,304	26,519
2023年	1,931	2,164	2,172	2,585	2,257	2,284	2,125	1,890	2,205	2,169	2,407	2,416	26,605
2024年	2,057	2,222	2,413	2,479	2,271	2,364	2,665	2,105	2,313	2,649	2,633	2,510	28,681

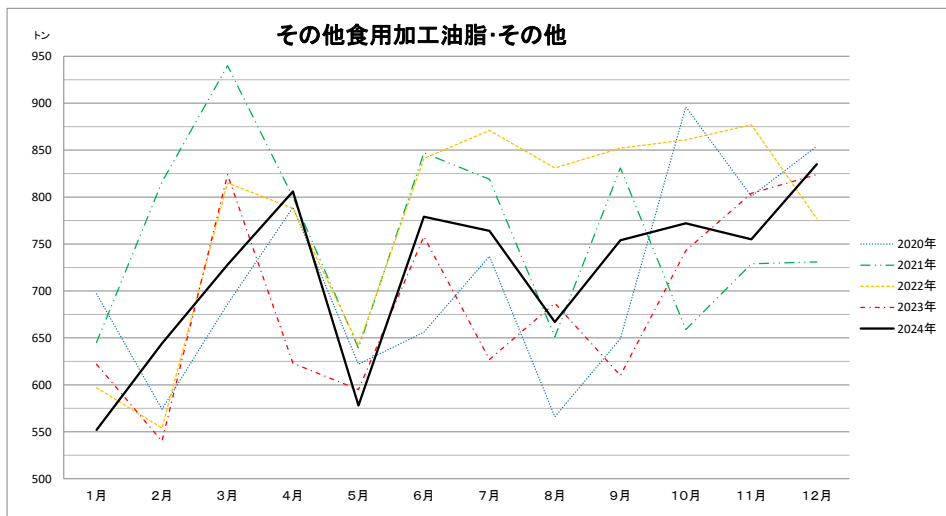


	1月	2月	3月	4月	5月	6月	7月	8月	9月	10月	11月	12月	計
2019年	6,182	5,968	6,372	6,843	5,889	6,080	6,840	5,784	6,302	7,128	6,796	6,711	76,895
2020年	6,027	6,072	6,713	7,173	5,636	6,124	6,211	5,418	6,308	6,787	6,353	6,663	75,485
2021年	6,345	6,591	7,550	7,833	6,219	6,886	6,960	5,830	6,379	6,870	6,607	6,571	80,641
2022年	5,563	6,161	7,392	7,467	6,464	6,947	6,199	4,891	5,110	5,508	6,246	5,227	73,175
2023年	5,205	5,250	6,147	5,898	5,578	6,218	5,844	5,061	4,943	4,652	5,782	5,311	65,889
2024年	5,060	5,155	5,422	6,426	5,755	5,370	5,740	4,629	4,756	5,844	6,087	4,914	65,157

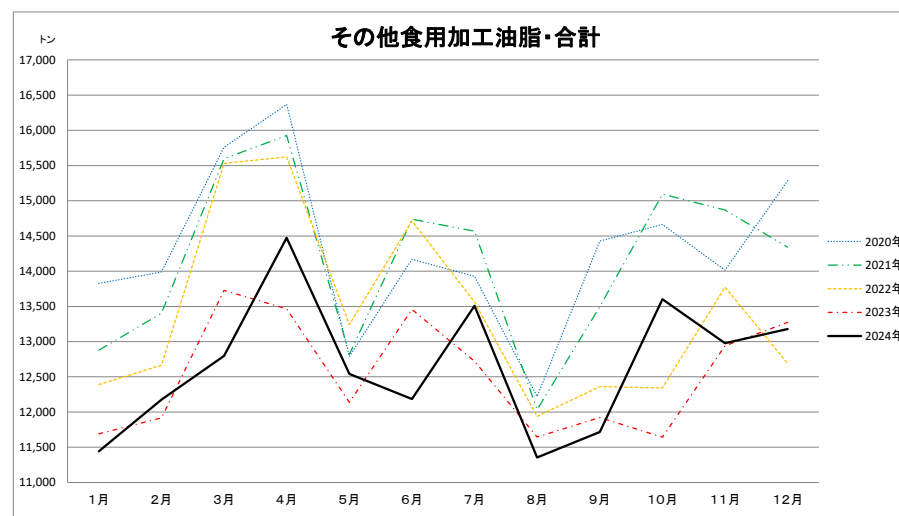


	1月	2月	3月	4月	5月	6月	7月	8月	9月	10月	11月	12月	計
2019年	5,131	5,155	5,375	5,508	4,869	4,981	5,684	4,637	5,102	5,710	5,118	5,646	62,916
2020年	4,982	5,064	5,762	5,609	4,386	4,802	4,502	4,077	4,961	4,686	4,516	5,206	58,553
2021年	4,071	3,971	4,685	5,136	4,057	4,758	4,683	3,709	4,124	5,288	5,094	4,825	54,401
2022年	4,403	3,799	5,063	5,040	4,161	4,696	4,248	4,151	4,064	3,685	4,141	4,383	51,834
2023年	3,933	3,964	4,584	4,360	3,709	4,196	4,125	4,007	4,164	4,079	3,948	4,724	49,793
2024年	3,774	4,155	4,234	4,763	3,938	3,672	4,338	3,954	3,893	4,337	3,502	4,919	49,479

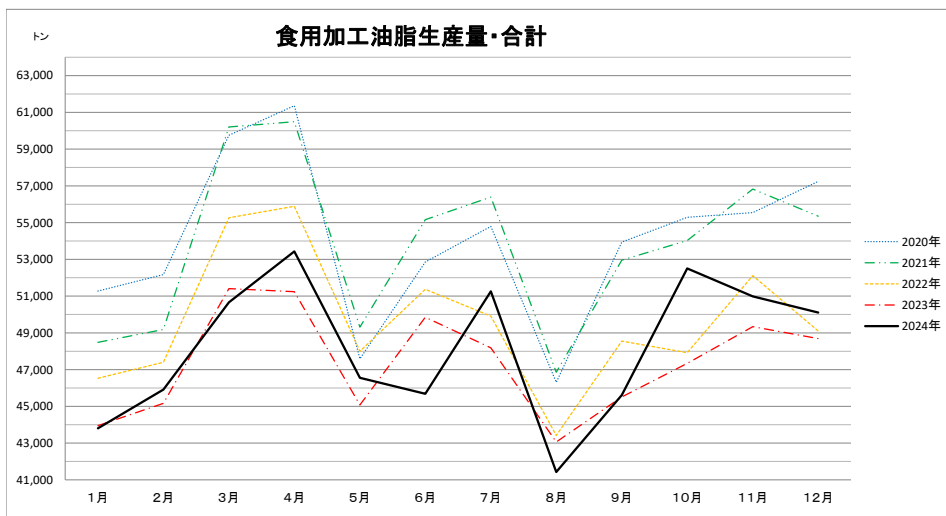
その他食用加工油脂(その2)・食用加工油脂総計 月別生産量(会員)



	1月	2月	3月	4月	5月	6月	7月	8月	9月	10月	11月	12月	計
2019年	760	765	831	783	708	818	844	650	768	820	758	879	9,384
2020年	697	574	686	789	622	656	737	566	649	896	801	854	8,527
2021年	645	816	940	800	639	847	819	651	831	659	729	731	9,107
2022年	597	554	815	788	642	841	871	831	852	861	877	777	9,306
2023年	622	540	824	623	595	758	627	687	610	743	804	824	8,257
2024年	552	644	728	806	578	779	764	667	754	772	755	835	8,634



	1月	2月	3月	4月	5月	6月	7月	8月	9月	10月	11月	12月	計
2019年	14,319	14,172	14,960	15,812	13,752	14,198	15,812	13,215	14,537	16,264	15,202	15,868	178,111
2020年	13,827	13,989	15,759	16,367	12,790	14,169	13,927	12,221	14,427	14,663	14,013	15,286	171,438
2021年	12,877	13,404	15,598	15,926	12,818	14,737	14,569	12,034	13,496	15,093	14,868	14,340	169,760
2022年	12,390	12,666	15,531	15,623	13,241	14,714	13,562	11,938	12,361	12,344	13,773	12,691	160,834
2023年	11,691	11,918	13,727	13,466	12,139	13,456	12,721	11,645	11,922	11,643	12,941	13,275	150,544
2024年	11,443	12,176	12,797	14,474	12,542	12,185	13,507	11,355	11,716	13,602	12,977	13,178	151,951



	1月	2月	3月	4月	5月	6月	7月	8月	9月	10月	11月	12月	計
2019年	52,730	53,289	59,847	61,694	53,641	53,222	61,825	50,325	55,592	61,410	59,710	58,713	681,638
2020年	51,273	52,169	59,755	61,363	47,585	52,855	54,795	46,307	53,939	55,292	55,544	57,242	648,119
2021年	48,487	49,180	60,207	60,492	49,314	55,159	56,389	46,857	52,961	54,026	56,823	55,346	645,241
2022年	46,526	47,401	55,265	55,889	47,999	51,373	49,908	43,417	48,552	47,921	52,112	49,101	595,464
2023年	43,952	45,162	51,408	51,239	45,074	49,854	48,187	43,061	45,511	47,338	49,334	48,691	568,809
2024年	43,808	45,918	50,659	53,433	46,558	45,683	51,256	41,427	45,619	52,504	50,988	50,108	577,973