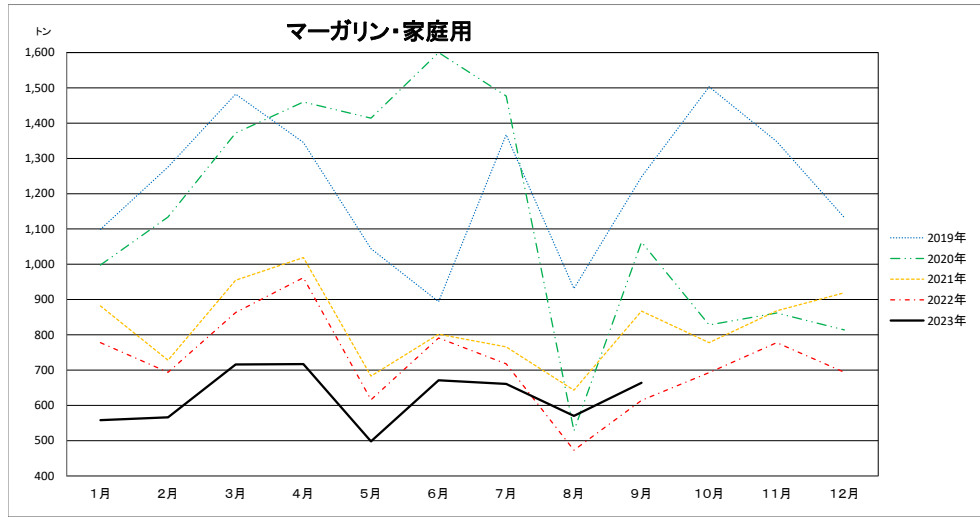
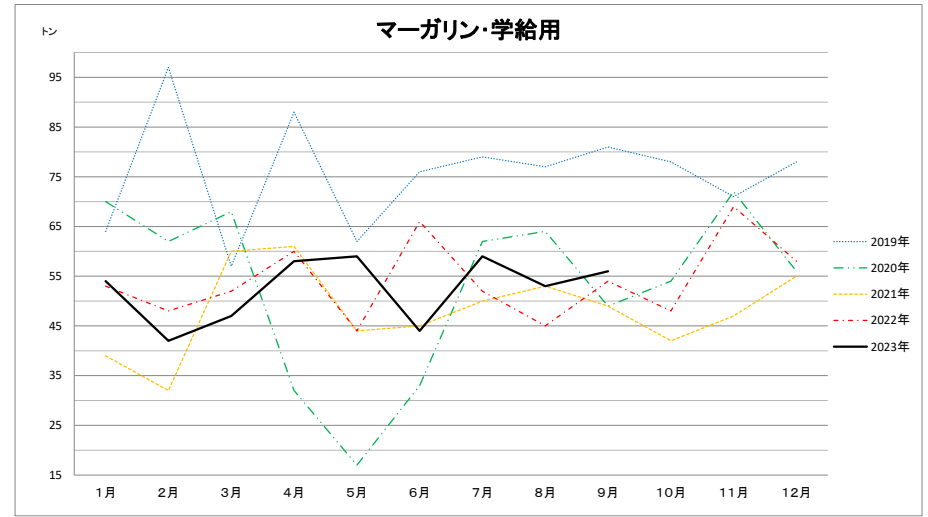


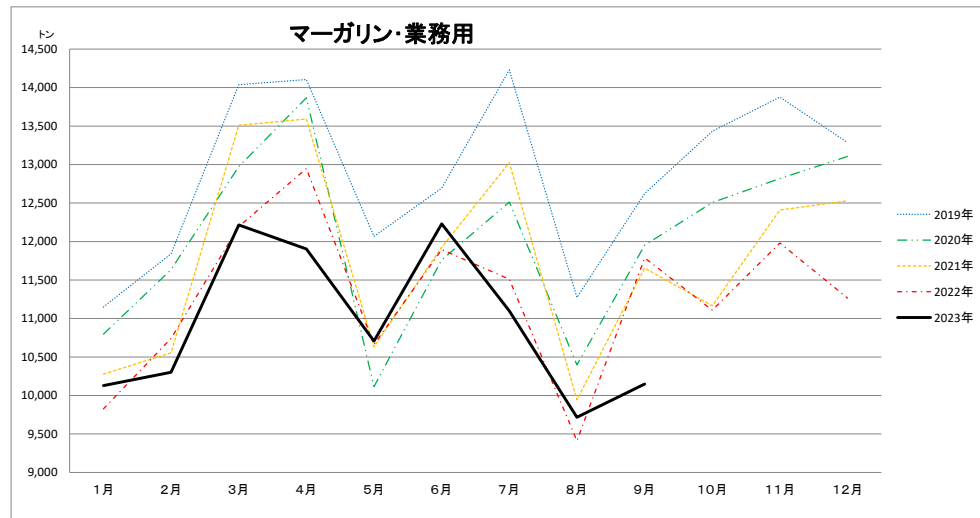
マーガリン 月別生産量 (会員)



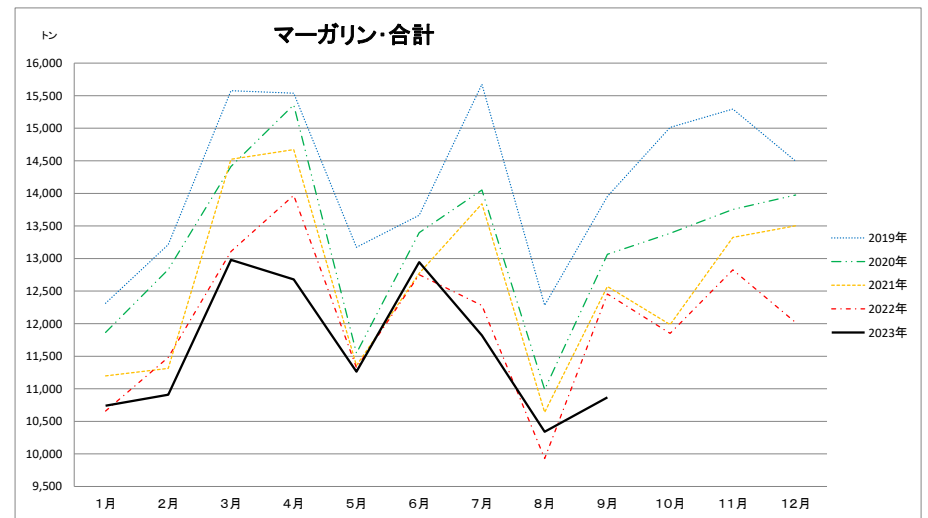
| | 1月 | 2月 | 3月 | 4月 | 5月 | 6月 | 7月 | 8月 | 9月 | 10月 | 11月 | 12月 | 計 |
|-------|-------|-------|-------|-------|-------|-------|-------|-----|-------|-------|-------|-------|--------|
| 2019年 | 1,099 | 1,276 | 1,482 | 1,345 | 1,044 | 894 | 1,367 | 931 | 1,248 | 1,503 | 1,348 | 1,132 | 14,669 |
| 2020年 | 998 | 1,134 | 1,372 | 1,460 | 1,414 | 1,600 | 1,477 | 528 | 1,063 | 828 | 862 | 814 | 13,550 |
| 2021年 | 882 | 728 | 955 | 1,019 | 683 | 802 | 766 | 643 | 867 | 778 | 868 | 919 | 9,910 |
| 2022年 | 778 | 694 | 863 | 962 | 616 | 791 | 718 | 473 | 614 | 693 | 778 | 694 | 8,674 |
| 2023年 | 558 | 566 | 716 | 717 | 498 | 671 | 661 | 570 | 664 | | | | |



| | 1月 | 2月 | 3月 | 4月 | 5月 | 6月 | 7月 | 8月 | 9月 | 10月 | 11月 | 12月 | 計 |
|-------|----|----|----|----|----|----|----|----|----|-----|-----|-----|-----|
| 2019年 | 64 | 97 | 57 | 88 | 62 | 76 | 79 | 77 | 81 | 78 | 71 | 78 | 908 |
| 2020年 | 70 | 62 | 68 | 32 | 17 | 33 | 62 | 64 | 49 | 54 | 72 | 56 | 639 |
| 2021年 | 39 | 32 | 60 | 61 | 44 | 45 | 50 | 53 | 49 | 42 | 47 | 55 | 577 |
| 2022年 | 53 | 48 | 52 | 60 | 44 | 66 | 52 | 45 | 54 | 48 | 69 | 58 | 649 |
| 2023年 | 54 | 42 | 47 | 58 | 59 | 44 | 59 | 53 | 56 | | | | |

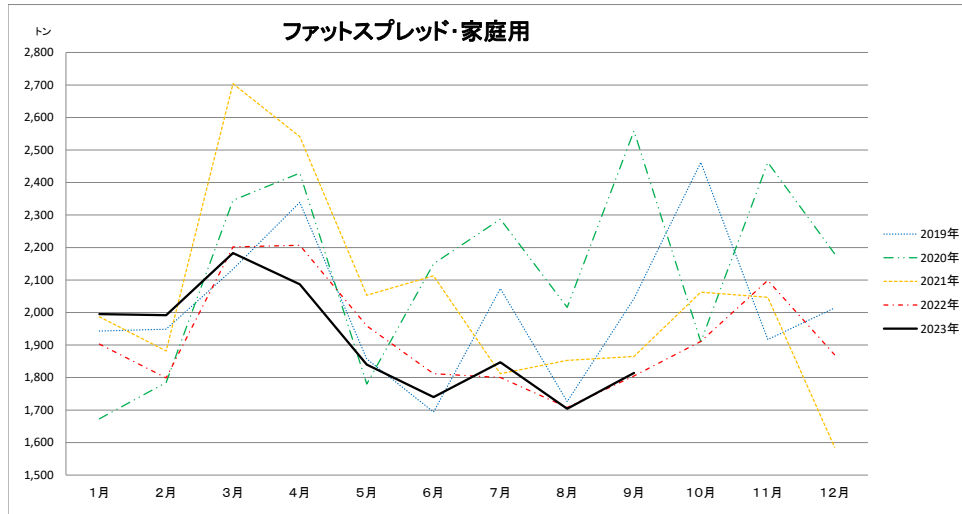


| | 1月 | 2月 | 3月 | 4月 | 5月 | 6月 | 7月 | 8月 | 9月 | 10月 | 11月 | 12月 | 計 |
|-------|--------|--------|--------|--------|--------|--------|--------|--------|--------|--------|--------|--------|---------|
| 2019年 | 11,150 | 11,841 | 14,037 | 14,105 | 12,066 | 12,695 | 14,229 | 11,274 | 12,623 | 13,431 | 13,876 | 13,285 | 154,612 |
| 2020年 | 10,797 | 11,635 | 12,973 | 13,867 | 10,115 | 11,763 | 12,512 | 10,397 | 11,953 | 12,506 | 12,819 | 13,105 | 144,442 |
| 2021年 | 10,277 | 10,554 | 13,509 | 13,592 | 10,631 | 11,925 | 13,024 | 9,943 | 11,655 | 11,165 | 12,409 | 12,529 | 141,213 |
| 2022年 | 9,827 | 10,740 | 12,194 | 12,948 | 10,662 | 11,895 | 11,510 | 9,411 | 11,787 | 11,109 | 11,980 | 11,265 | 135,328 |
| 2023年 | 10,129 | 10,302 | 12,216 | 11,904 | 10,707 | 12,230 | 11,099 | 9,717 | 10,148 | | | | |

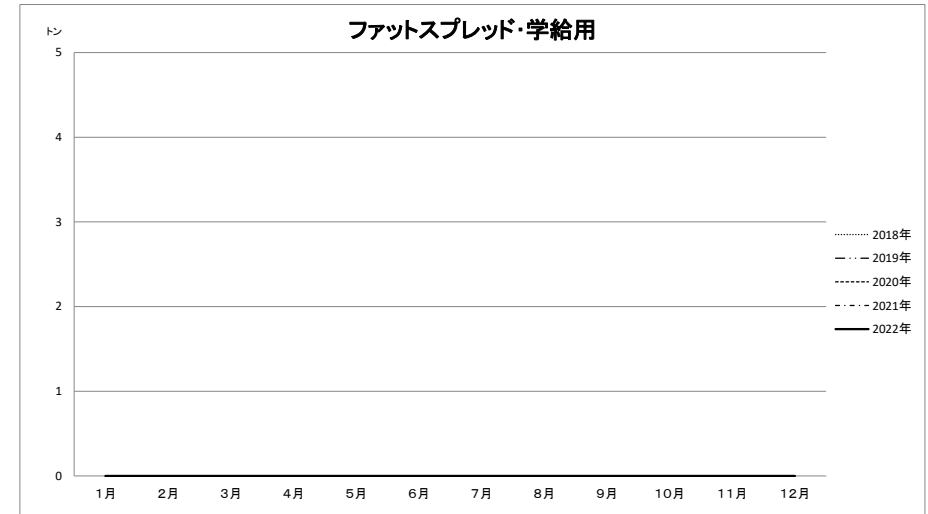


| | 1月 | 2月 | 3月 | 4月 | 5月 | 6月 | 7月 | 8月 | 9月 | 10月 | 11月 | 12月 | 計 |
|-------|--------|--------|--------|--------|--------|--------|--------|--------|--------|--------|--------|--------|---------|
| 2019年 | 12,313 | 13,214 | 15,576 | 15,538 | 13,172 | 13,665 | 15,675 | 12,282 | 13,952 | 15,012 | 15,295 | 14,495 | 170,189 |
| 2020年 | 11,865 | 12,831 | 14,413 | 15,359 | 11,546 | 13,396 | 14,051 | 10,989 | 13,065 | 13,388 | 13,753 | 13,975 | 158,631 |
| 2021年 | 11,198 | 11,314 | 14,524 | 14,672 | 11,358 | 12,772 | 13,840 | 10,639 | 12,571 | 11,985 | 13,324 | 13,503 | 151,700 |
| 2022年 | 10,658 | 11,482 | 13,109 | 13,970 | 11,322 | 12,752 | 12,280 | 9,929 | 12,455 | 11,850 | 12,827 | 12,017 | 144,651 |
| 2023年 | 10,741 | 10,910 | 12,979 | 12,679 | 11,264 | 12,945 | 11,819 | 10,340 | 10,868 | | | | |

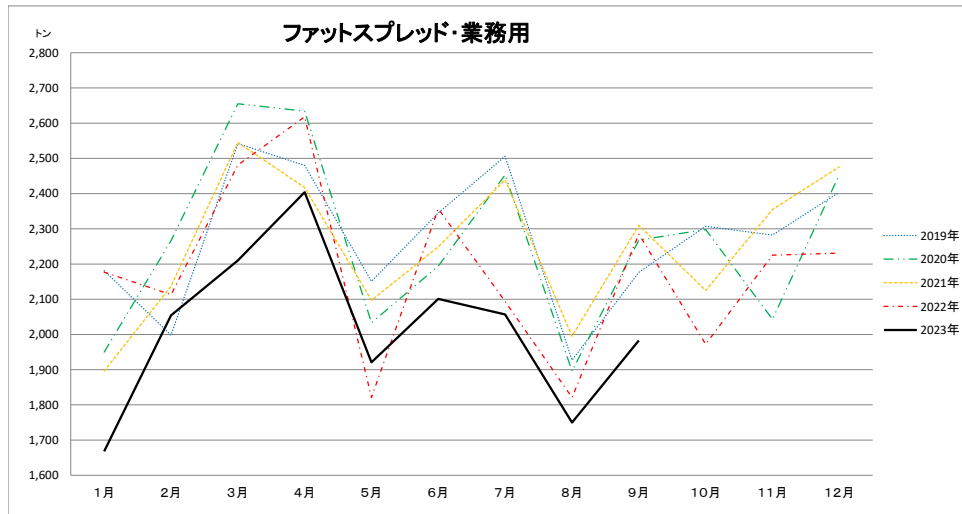
ファットスプレッド 月別生産量 (会員)



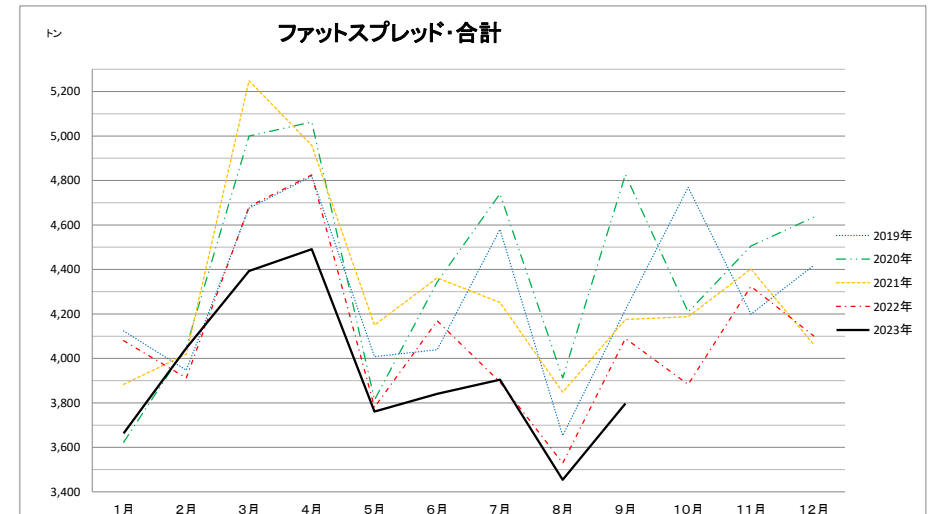
| | 1月 | 2月 | 3月 | 4月 | 5月 | 6月 | 7月 | 8月 | 9月 | 10月 | 11月 | 12月 | 計 |
|-------|-------|-------|-------|-------|-------|-------|-------|-------|-------|-------|-------|-------|--------|
| 2019年 | 1,943 | 1,949 | 2,133 | 2,339 | 1,857 | 1,694 | 2,074 | 1,726 | 2,043 | 2,462 | 1,917 | 2,014 | 24,151 |
| 2020年 | 1,673 | 1,785 | 2,345 | 2,429 | 1,780 | 2,150 | 2,287 | 2,016 | 2,559 | 1,910 | 2,462 | 2,181 | 25,577 |
| 2021年 | 1,987 | 1,882 | 2,704 | 2,541 | 2,053 | 2,113 | 1,812 | 1,853 | 1,865 | 2,063 | 2,047 | 1,586 | 24,506 |
| 2022年 | 1,903 | 1,799 | 2,202 | 2,207 | 1,959 | 1,812 | 1,800 | 1,708 | 1,805 | 1,911 | 2,099 | 1,870 | 23,075 |
| 2023年 | 1,995 | 1,992 | 2,183 | 2,087 | 1,840 | 1,740 | 1,847 | 1,704 | 1,814 | | | | |



| | 1月 | 2月 | 3月 | 4月 | 5月 | 6月 | 7月 | 8月 | 9月 | 10月 | 11月 | 12月 | 計 |
|-------|----|----|----|----|----|----|----|----|----|-----|-----|-----|---|
| 2018年 | 0 | 0 | 0 | 0 | 0 | 0 | 0 | 0 | 0 | 0 | 0 | 0 | 0 |
| 2019年 | 0 | 0 | 0 | 0 | 0 | 0 | 0 | 0 | 0 | 0 | 0 | 0 | 0 |
| 2020年 | 0 | 0 | 0 | 0 | 0 | 0 | 0 | 0 | 0 | 0 | 0 | 0 | 0 |
| 2021年 | 0 | 0 | 0 | 0 | 0 | 0 | 0 | 0 | 0 | 0 | 0 | 0 | 0 |
| 2022年 | 0 | 0 | 0 | 0 | 0 | 0 | 0 | 0 | 0 | 0 | 0 | 0 | 0 |

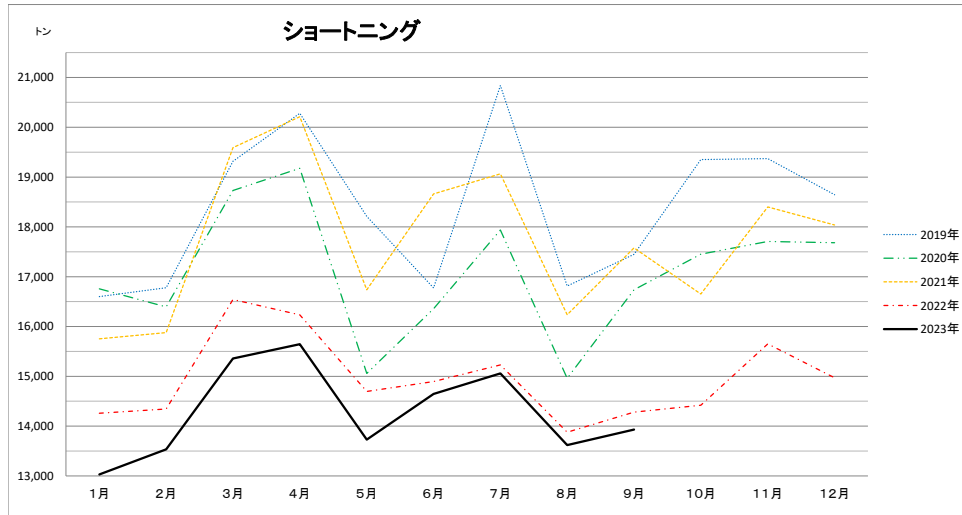


| | 1月 | 2月 | 3月 | 4月 | 5月 | 6月 | 7月 | 8月 | 9月 | 10月 | 11月 | 12月 | 計 |
|-------|-------|-------|-------|-------|-------|-------|-------|-------|-------|-------|-------|-------|--------|
| 2019年 | 2,181 | 1,998 | 2,542 | 2,480 | 2,151 | 2,345 | 2,506 | 1,927 | 2,176 | 2,307 | 2,282 | 2,404 | 27,299 |
| 2020年 | 1,950 | 2,266 | 2,655 | 2,634 | 2,033 | 2,194 | 2,453 | 1,896 | 2,268 | 2,298 | 2,043 | 2,454 | 27,144 |
| 2021年 | 1,896 | 2,137 | 2,545 | 2,417 | 2,097 | 2,249 | 2,439 | 1,995 | 2,310 | 2,125 | 2,355 | 2,476 | 27,041 |
| 2022年 | 2,177 | 2,113 | 2,481 | 2,618 | 1,821 | 2,357 | 2,094 | 1,821 | 2,285 | 1,972 | 2,225 | 2,231 | 26,195 |
| 2023年 | 1,668 | 2,054 | 2,210 | 2,404 | 1,921 | 2,101 | 2,057 | 1,750 | 1,983 | | | | |

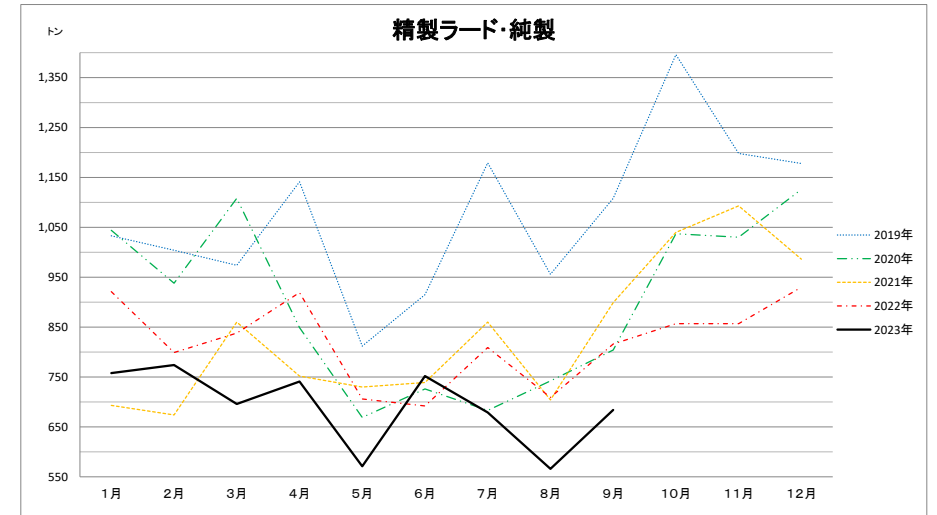


| | 1月 | 2月 | 3月 | 4月 | 5月 | 6月 | 7月 | 8月 | 9月 | 10月 | 11月 | 12月 | 計 |
|-------|-------|-------|-------|-------|-------|-------|-------|-------|-------|-------|-------|-------|--------|
| 2019年 | 4,124 | 3,947 | 4,675 | 4,819 | 4,008 | 4,039 | 4,580 | 3,653 | 4,219 | 4,769 | 4,199 | 4,418 | 51,450 |
| 2020年 | 3,623 | 4,051 | 5,000 | 5,063 | 3,813 | 4,344 | 4,740 | 3,912 | 4,827 | 4,208 | 4,505 | 4,635 | 52,721 |
| 2021年 | 3,883 | 4,019 | 5,249 | 4,958 | 4,150 | 4,362 | 4,251 | 3,848 | 4,175 | 4,188 | 4,402 | 4,062 | 51,547 |
| 2022年 | 4,080 | 3,912 | 4,683 | 4,825 | 3,780 | 4,169 | 3,894 | 3,529 | 4,090 | 3,883 | 4,324 | 4,101 | 49,270 |
| 2023年 | 3,663 | 4,046 | 4,393 | 4,491 | 3,761 | 3,841 | 3,904 | 3,454 | 3,797 | | | | |

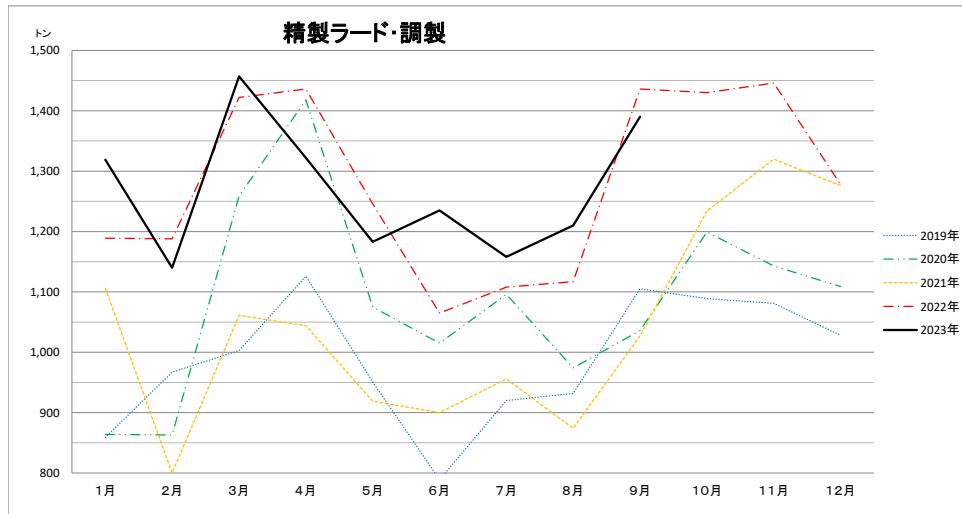
ショートニング・精製ラード 月別生産量 (会員)



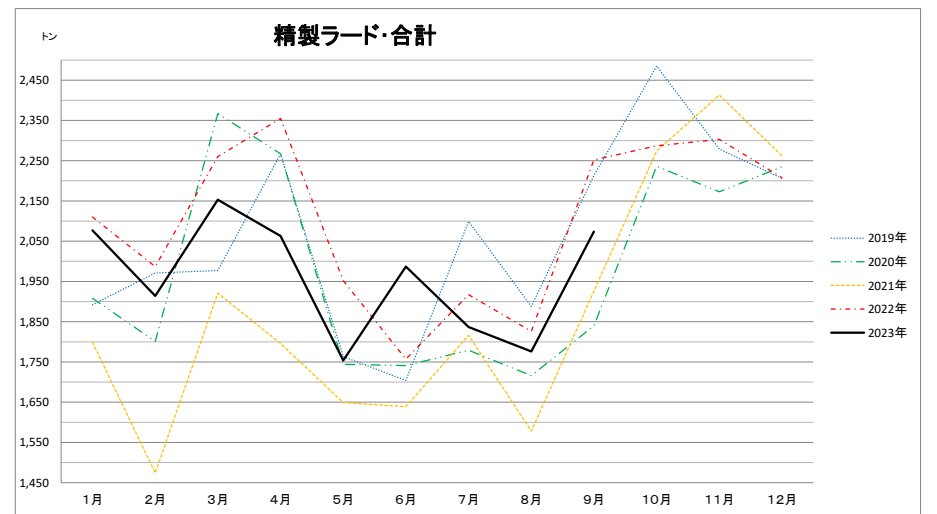
| | 1月 | 2月 | 3月 | 4月 | 5月 | 6月 | 7月 | 8月 | 9月 | 10月 | 11月 | 12月 | 計 |
|-------|--------|--------|--------|--------|--------|--------|--------|--------|--------|--------|--------|--------|---------|
| 2019年 | 16,601 | 16,779 | 19,318 | 20,282 | 18,212 | 16,775 | 20,838 | 16,812 | 17,450 | 19,353 | 19,372 | 18,646 | 220,438 |
| 2020年 | 16,757 | 16,395 | 18,732 | 19,176 | 15,058 | 16,357 | 17,939 | 14,960 | 16,737 | 17,452 | 17,709 | 17,683 | 204,955 |
| 2021年 | 15,753 | 15,877 | 19,592 | 20,212 | 16,739 | 18,663 | 19,065 | 16,238 | 17,577 | 16,654 | 18,401 | 18,039 | 212,810 |
| 2022年 | 14,259 | 14,343 | 16,542 | 16,234 | 14,697 | 14,896 | 15,230 | 13,878 | 14,281 | 14,420 | 15,652 | 14,970 | 179,402 |
| 2023年 | 13,030 | 13,535 | 15,358 | 15,645 | 13,729 | 14,646 | 15,059 | 13,620 | 13,931 | | | | |



| | 1月 | 2月 | 3月 | 4月 | 5月 | 6月 | 7月 | 8月 | 9月 | 10月 | 11月 | 12月 | 計 |
|-------|-------|-------|-------|-------|-----|-----|-------|-----|-------|-------|-------|-------|--------|
| 2019年 | 1,033 | 1,004 | 974 | 1,141 | 812 | 915 | 1,179 | 956 | 1,108 | 1,396 | 1,198 | 1,178 | 12,894 |
| 2020年 | 1,044 | 938 | 1,108 | 849 | 669 | 726 | 683 | 742 | 804 | 1,037 | 1,030 | 1,126 | 10,756 |
| 2021年 | 693 | 674 | 860 | 752 | 730 | 739 | 860 | 704 | 899 | 1,040 | 1,093 | 986 | 10,030 |
| 2022年 | 921 | 799 | 838 | 919 | 706 | 692 | 809 | 709 | 816 | 857 | 857 | 930 | 9,853 |
| 2023年 | 758 | 774 | 696 | 741 | 571 | 752 | 679 | 566 | 684 | | | | |

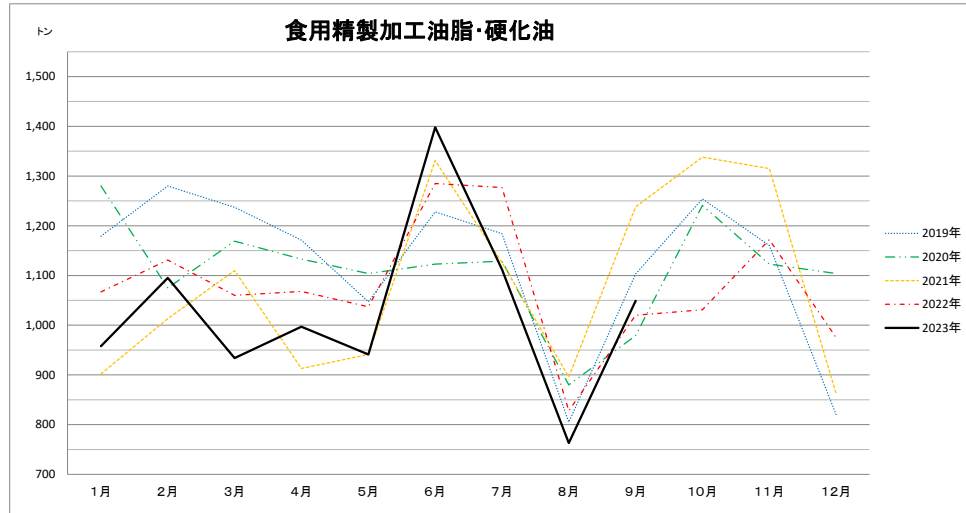


| | 1月 | 2月 | 3月 | 4月 | 5月 | 6月 | 7月 | 8月 | 9月 | 10月 | 11月 | 12月 | 計 |
|-------|-------|-------|-------|-------|-------|-------|-------|-------|-------|-------|-------|-------|--------|
| 2019年 | 859 | 967 | 1,003 | 1,126 | 951 | 789 | 920 | 932 | 1,105 | 1,089 | 1,081 | 1,028 | 11,850 |
| 2020年 | 864 | 863 | 1,259 | 1,418 | 1,075 | 1,015 | 1,096 | 974 | 1,036 | 1,199 | 1,143 | 1,109 | 13,051 |
| 2021年 | 1,106 | 800 | 1,061 | 1,044 | 919 | 900 | 956 | 874 | 1,027 | 1,234 | 1,320 | 1,276 | 12,517 |
| 2022年 | 1,189 | 1,188 | 1,422 | 1,436 | 1,246 | 1,065 | 1,108 | 1,117 | 1,436 | 1,430 | 1,446 | 1,278 | 15,361 |
| 2023年 | 1,319 | 1,140 | 1,457 | 1,322 | 1,183 | 1,235 | 1,158 | 1,210 | 1,390 | | | | |

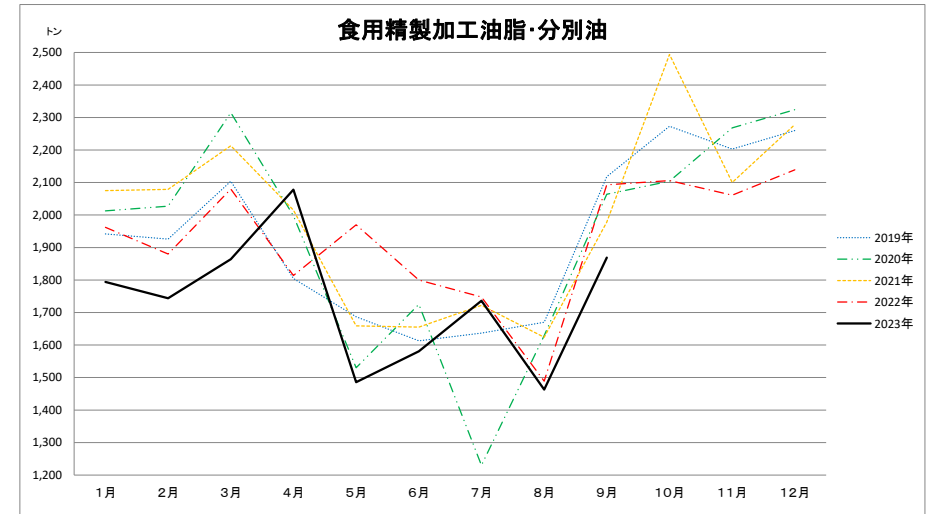


| | 1月 | 2月 | 3月 | 4月 | 5月 | 6月 | 7月 | 8月 | 9月 | 10月 | 11月 | 12月 | 計 |
|-------|-------|-------|-------|-------|-------|-------|-------|-------|-------|-------|-------|-------|--------|
| 2019年 | 1,892 | 1,971 | 1,977 | 2,267 | 1,763 | 1,704 | 2,099 | 1,888 | 2,213 | 2,485 | 2,279 | 2,206 | 24,744 |
| 2020年 | 1,908 | 1,801 | 2,367 | 2,267 | 1,744 | 1,741 | 1,779 | 1,716 | 1,840 | 2,236 | 2,173 | 2,235 | 23,807 |
| 2021年 | 1,799 | 1,474 | 1,921 | 1,796 | 1,649 | 1,639 | 1,816 | 1,578 | 1,926 | 2,274 | 2,413 | 2,262 | 22,547 |
| 2022年 | 2,110 | 1,987 | 2,260 | 2,355 | 1,952 | 1,757 | 1,917 | 1,826 | 2,252 | 2,287 | 2,303 | 2,208 | 25,214 |
| 2023年 | 2,077 | 1,914 | 2,153 | 2,063 | 1,754 | 1,987 | 1,837 | 1,776 | 2,074 | | | | |

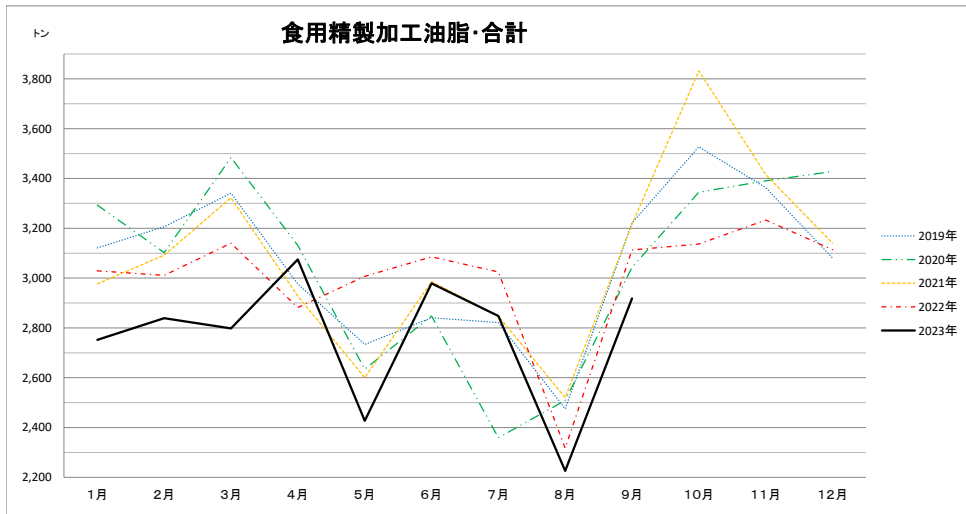
食用精製加工油脂 月別生産量 (会員)



| | 1月 | 2月 | 3月 | 4月 | 5月 | 6月 | 7月 | 8月 | 9月 | 10月 | 11月 | 12月 | 計 |
|-------|-------|-------|-------|-------|-------|-------|-------|-----|-------|-------|-------|-------|--------|
| 2019年 | 1,179 | 1,280 | 1,237 | 1,171 | 1,047 | 1,228 | 1,184 | 805 | 1,103 | 1,254 | 1,160 | 820 | 13,468 |
| 2020年 | 1,280 | 1,075 | 1,169 | 1,133 | 1,104 | 1,123 | 1,129 | 880 | 979 | 1,241 | 1,123 | 1,104 | 13,340 |
| 2021年 | 902 | 1,013 | 1,110 | 913 | 941 | 1,331 | 1,126 | 896 | 1,238 | 1,338 | 1,315 | 862 | 12,985 |
| 2022年 | 1,067 | 1,131 | 1,060 | 1,068 | 1,037 | 1,285 | 1,277 | 828 | 1,020 | 1,031 | 1,172 | 975 | 12,951 |
| 2023年 | 958 | 1,095 | 934 | 997 | 941 | 1,398 | 1,112 | 763 | 1,049 | | | | |

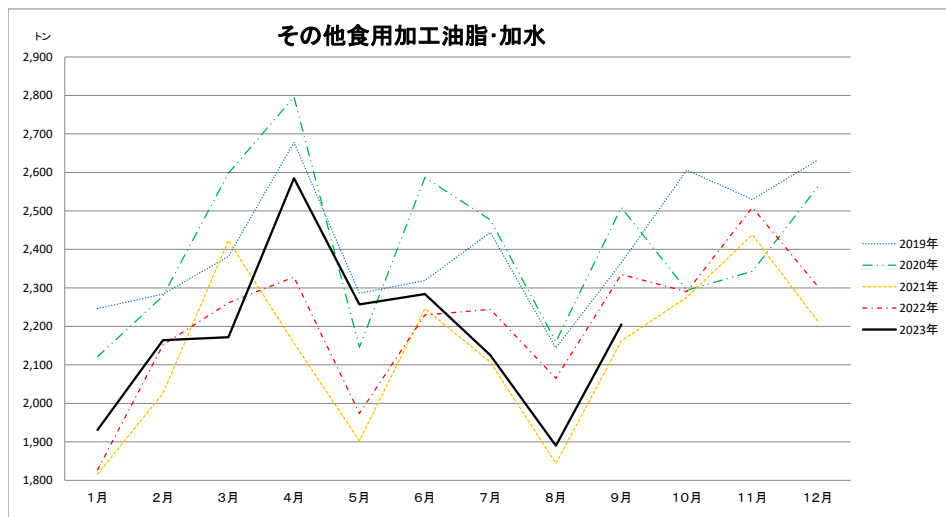


| | 1月 | 2月 | 3月 | 4月 | 5月 | 6月 | 7月 | 8月 | 9月 | 10月 | 11月 | 12月 | 計 |
|-------|-------|-------|-------|-------|-------|-------|-------|-------|-------|-------|-------|-------|--------|
| 2019年 | 1,942 | 1,926 | 2,104 | 1,805 | 1,687 | 1,613 | 1,637 | 1,670 | 2,118 | 2,273 | 2,203 | 2,260 | 23,238 |
| 2020年 | 2,013 | 2,027 | 2,315 | 1,998 | 1,530 | 1,725 | 1,230 | 1,629 | 2,064 | 2,104 | 2,268 | 2,324 | 23,227 |
| 2021年 | 2,075 | 2,079 | 2,213 | 2,015 | 1,659 | 1,655 | 1,722 | 1,624 | 1,978 | 2,494 | 2,100 | 2,278 | 23,892 |
| 2022年 | 1,962 | 1,880 | 2,080 | 1,814 | 1,970 | 1,800 | 1,748 | 1,489 | 2,093 | 2,106 | 2,061 | 2,139 | 23,142 |
| 2023年 | 1,794 | 1,744 | 1,864 | 2,078 | 1,486 | 1,581 | 1,736 | 1,463 | 1,869 | | | | |

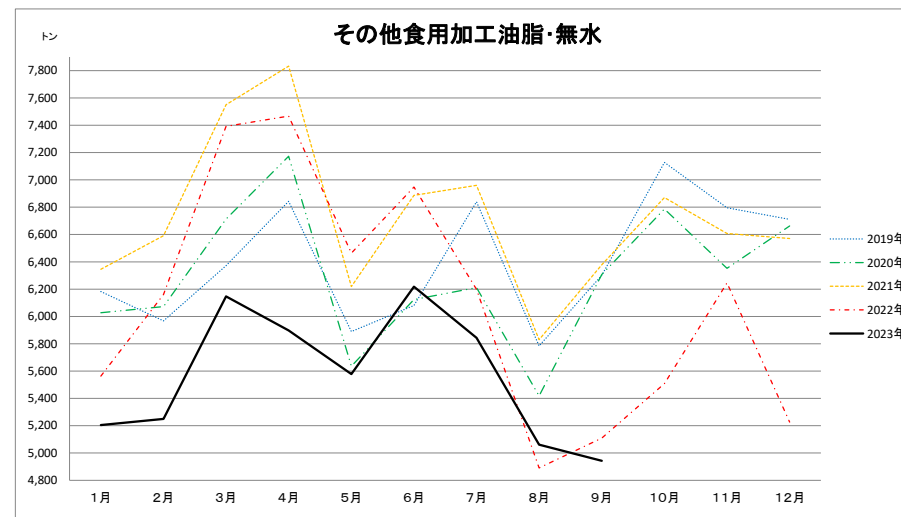


| | 1月 | 2月 | 3月 | 4月 | 5月 | 6月 | 7月 | 8月 | 9月 | 10月 | 11月 | 12月 | 計 |
|-------|-------|-------|-------|-------|-------|-------|-------|-------|-------|-------|-------|-------|--------|
| 2019年 | 3,121 | 3,206 | 3,341 | 2,976 | 2,734 | 2,841 | 2,821 | 2,475 | 3,221 | 3,527 | 3,363 | 3,080 | 36,706 |
| 2020年 | 3,293 | 3,102 | 3,484 | 3,131 | 2,634 | 2,848 | 2,359 | 2,509 | 3,043 | 3,345 | 3,391 | 3,428 | 36,567 |
| 2021年 | 2,977 | 3,092 | 3,323 | 2,928 | 2,600 | 2,986 | 2,848 | 2,520 | 3,216 | 3,832 | 3,415 | 3,140 | 36,877 |
| 2022年 | 3,029 | 3,011 | 3,140 | 2,882 | 3,007 | 3,085 | 3,025 | 2,317 | 3,113 | 3,137 | 3,233 | 3,114 | 36,093 |
| 2023年 | 2,752 | 2,839 | 2,798 | 3,075 | 2,427 | 2,979 | 2,848 | 2,226 | 2,918 | | | | |

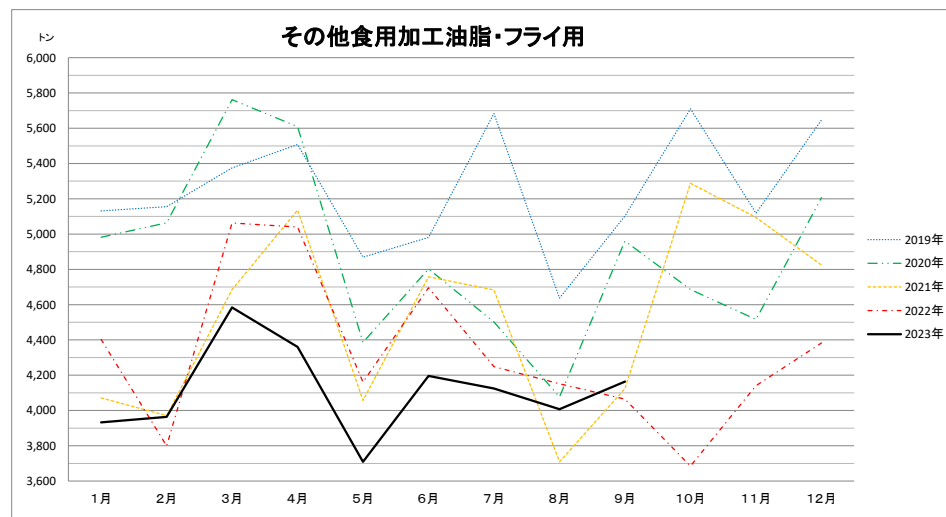
その他食用加工油脂(その1) 月別生産量 (会員)



| | 1月 | 2月 | 3月 | 4月 | 5月 | 6月 | 7月 | 8月 | 9月 | 10月 | 11月 | 12月 | 計 |
|-------|-------|-------|-------|-------|-------|-------|-------|-------|-------|-------|-------|-------|--------|
| 2019年 | 2,246 | 2,284 | 2,382 | 2,678 | 2,286 | 2,319 | 2,444 | 2,144 | 2,365 | 2,606 | 2,530 | 2,632 | 28,916 |
| 2020年 | 2,121 | 2,279 | 2,598 | 2,796 | 2,146 | 2,587 | 2,477 | 2,160 | 2,509 | 2,294 | 2,343 | 2,563 | 28,873 |
| 2021年 | 1,816 | 2,026 | 2,423 | 2,157 | 1,903 | 2,246 | 2,107 | 1,844 | 2,162 | 2,276 | 2,438 | 2,213 | 25,611 |
| 2022年 | 1,827 | 2,152 | 2,261 | 2,328 | 1,974 | 2,230 | 2,244 | 2,065 | 2,335 | 2,290 | 2,509 | 2,304 | 26,519 |
| 2023年 | 1,931 | 2,164 | 2,172 | 2,585 | 2,257 | 2,284 | 2,125 | 1,890 | 2,205 | | | | |

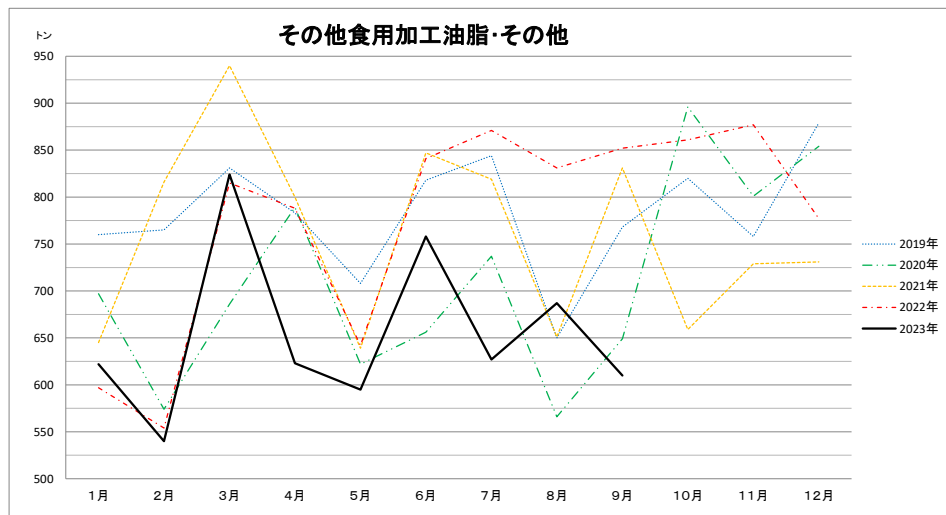


| | 1月 | 2月 | 3月 | 4月 | 5月 | 6月 | 7月 | 8月 | 9月 | 10月 | 11月 | 12月 | 計 |
|-------|-------|-------|-------|-------|-------|-------|-------|-------|-------|-------|-------|-------|--------|
| 2019年 | 6,182 | 5,968 | 6,372 | 6,843 | 5,889 | 6,080 | 6,840 | 5,784 | 6,302 | 7,128 | 6,796 | 6,711 | 76,895 |
| 2020年 | 6,027 | 6,072 | 6,713 | 7,173 | 5,636 | 6,124 | 6,211 | 5,418 | 6,308 | 6,787 | 6,353 | 6,663 | 75,485 |
| 2021年 | 6,345 | 6,591 | 7,550 | 7,833 | 6,219 | 6,886 | 6,960 | 5,830 | 6,379 | 6,870 | 6,607 | 6,571 | 80,641 |
| 2022年 | 5,563 | 6,161 | 7,392 | 7,467 | 6,464 | 6,947 | 6,199 | 4,891 | 5,110 | 5,508 | 6,246 | 5,227 | 73,175 |
| 2023年 | 5,205 | 5,250 | 6,147 | 5,898 | 5,578 | 6,218 | 5,844 | 5,061 | 4,943 | | | | |

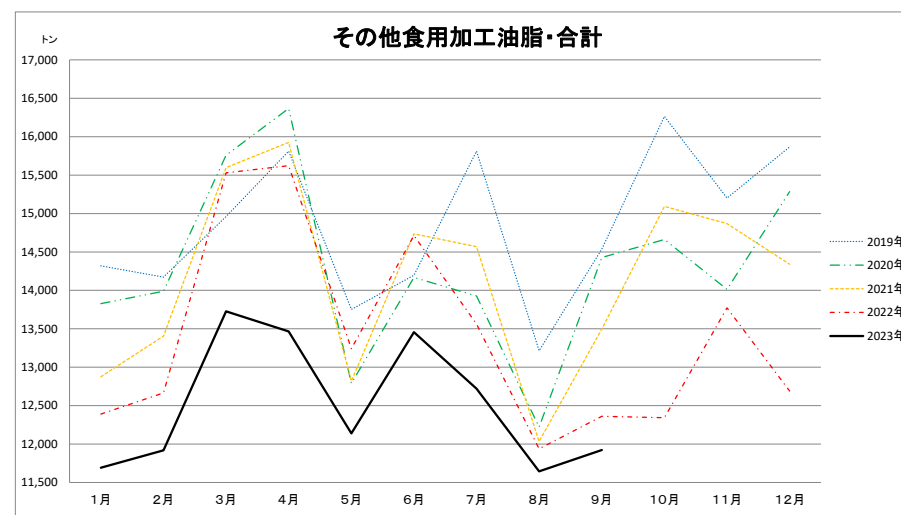


| | 1月 | 2月 | 3月 | 4月 | 5月 | 6月 | 7月 | 8月 | 9月 | 10月 | 11月 | 12月 | 計 |
|-------|-------|-------|-------|-------|-------|-------|-------|-------|-------|-------|-------|-------|--------|
| 2019年 | 5,131 | 5,155 | 5,375 | 5,508 | 4,869 | 4,981 | 5,684 | 4,637 | 5,102 | 5,710 | 5,118 | 5,646 | 62,916 |
| 2020年 | 4,982 | 5,064 | 5,762 | 5,609 | 4,386 | 4,802 | 4,502 | 4,077 | 4,961 | 4,686 | 4,516 | 5,206 | 58,553 |
| 2021年 | 4,071 | 3,971 | 4,685 | 5,136 | 4,057 | 4,758 | 4,683 | 3,709 | 4,124 | 5,288 | 5,094 | 4,825 | 54,401 |
| 2022年 | 4,403 | 3,799 | 5,063 | 5,040 | 4,161 | 4,696 | 4,248 | 4,151 | 4,064 | 3,685 | 4,141 | 4,383 | 51,834 |
| 2023年 | 3,933 | 3,964 | 4,584 | 4,360 | 3,709 | 4,196 | 4,125 | 4,007 | 4,164 | | | | |

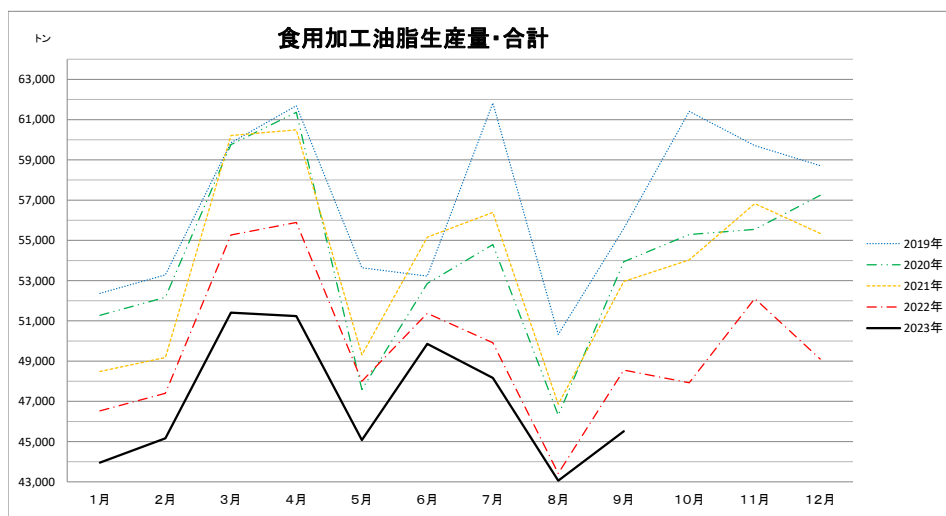
その他食用加工油脂(その2)・食用加工油脂総計 月別生産量(会員)



| | 1月 | 2月 | 3月 | 4月 | 5月 | 6月 | 7月 | 8月 | 9月 | 10月 | 11月 | 12月 | 計 |
|-------|-----|-----|-----|-----|-----|-----|-----|-----|-----|-----|-----|-----|-------|
| 2019年 | 760 | 765 | 831 | 783 | 708 | 818 | 844 | 650 | 768 | 820 | 758 | 879 | 9,384 |
| 2020年 | 697 | 574 | 686 | 789 | 622 | 656 | 737 | 566 | 649 | 896 | 801 | 854 | 8,527 |
| 2021年 | 645 | 816 | 940 | 800 | 639 | 847 | 819 | 651 | 831 | 659 | 729 | 731 | 9,107 |
| 2022年 | 597 | 554 | 815 | 788 | 642 | 841 | 871 | 831 | 852 | 861 | 877 | 777 | 9,306 |
| 2023年 | 622 | 540 | 824 | 623 | 595 | 758 | 627 | 687 | 610 | | | | |



| | 1月 | 2月 | 3月 | 4月 | 5月 | 6月 | 7月 | 8月 | 9月 | 10月 | 11月 | 12月 | 計 |
|-------|--------|--------|--------|--------|--------|--------|--------|--------|--------|--------|--------|--------|---------|
| 2019年 | 14,319 | 14,172 | 14,960 | 15,812 | 13,752 | 14,198 | 15,812 | 13,215 | 14,537 | 16,264 | 15,202 | 15,868 | 178,111 |
| 2020年 | 13,827 | 13,989 | 15,759 | 16,367 | 12,790 | 14,169 | 13,927 | 12,221 | 14,427 | 14,663 | 14,013 | 15,286 | 171,438 |
| 2021年 | 12,877 | 13,404 | 15,598 | 15,926 | 12,818 | 14,737 | 14,569 | 12,034 | 13,496 | 15,093 | 14,868 | 14,340 | 169,760 |
| 2022年 | 12,390 | 12,666 | 15,531 | 15,623 | 13,241 | 14,714 | 13,562 | 11,938 | 12,361 | 12,344 | 13,773 | 12,691 | 160,834 |
| 2023年 | 11,691 | 11,918 | 13,727 | 13,466 | 12,139 | 13,456 | 12,721 | 11,645 | 11,922 | | | | |



| | 1月 | 2月 | 3月 | 4月 | 5月 | 6月 | 7月 | 8月 | 9月 | 10月 | 11月 | 12月 | 計 |
|-------|--------|--------|--------|--------|--------|--------|--------|--------|--------|--------|--------|--------|---------|
| 2019年 | 52,370 | 53,289 | 59,847 | 61,694 | 53,641 | 53,222 | 61,825 | 50,325 | 55,592 | 61,410 | 59,710 | 58,713 | 681,638 |
| 2020年 | 51,273 | 52,169 | 59,755 | 61,363 | 47,585 | 52,855 | 54,795 | 46,307 | 53,939 | 55,292 | 55,544 | 57,242 | 648,119 |
| 2021年 | 48,487 | 49,180 | 60,207 | 60,492 | 49,314 | 55,159 | 56,389 | 46,857 | 52,961 | 54,026 | 56,823 | 55,346 | 645,241 |
| 2022年 | 46,526 | 47,401 | 55,265 | 55,889 | 47,999 | 51,373 | 49,908 | 43,417 | 48,552 | 47,921 | 52,112 | 49,101 | 595,464 |
| 2023年 | 43,954 | 45,162 | 51,408 | 51,239 | 45,074 | 49,857 | 48,162 | 43,061 | 45,511 | | | | |