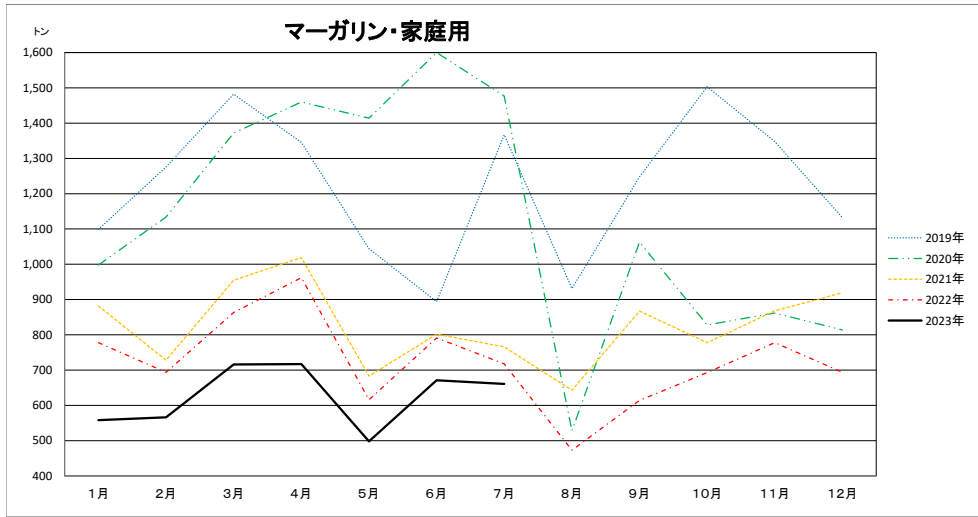
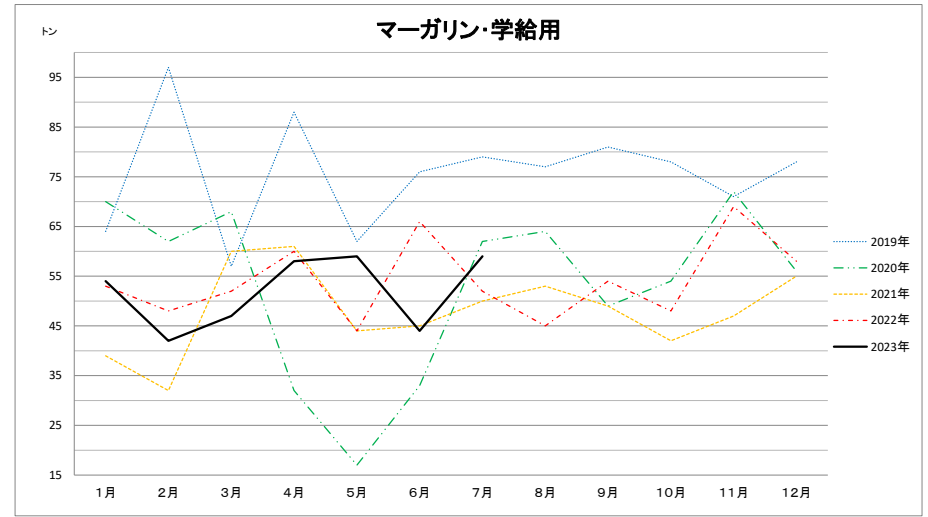


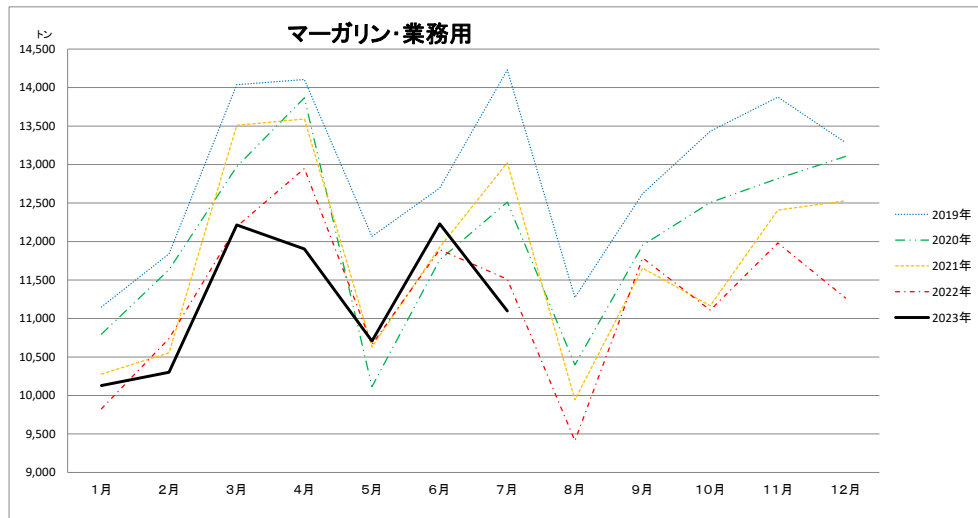
マーガリン 月別生産量 (会員)



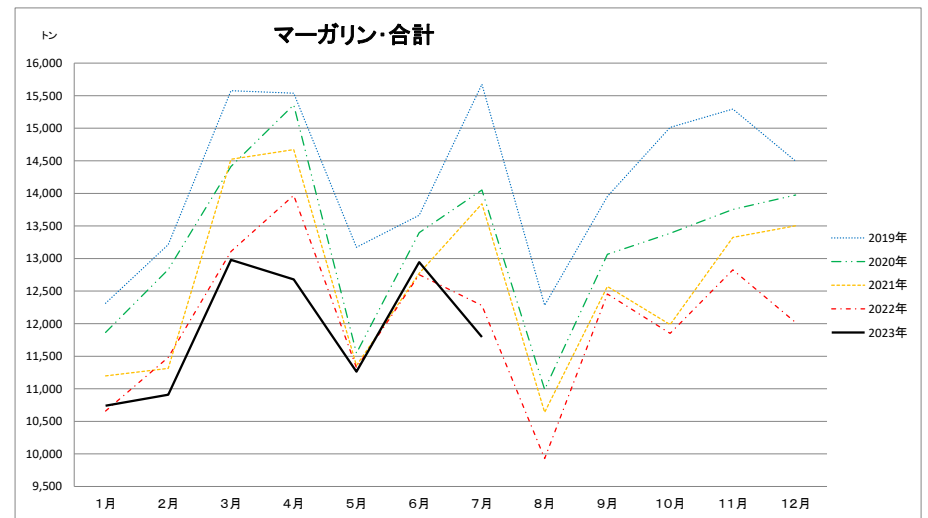
	1月	2月	3月	4月	5月	6月	7月	8月	9月	10月	11月	12月	計
2019年	1,099	1,276	1,482	1,345	1,044	894	1,367	931	1,248	1,503	1,348	1,132	14,669
2020年	998	1,134	1,372	1,460	1,414	1,600	1,477	528	1,063	828	862	814	13,550
2021年	882	728	955	1,019	683	802	766	643	867	778	868	919	9,910
2022年	778	694	863	962	616	791	718	473	614	693	778	694	8,674
2023年	558	566	716	717	498	671	661						



	1月	2月	3月	4月	5月	6月	7月	8月	9月	10月	11月	12月	計
2019年	64	97	57	88	62	76	79	77	81	78	71	78	908
2020年	70	62	68	32	17	33	62	64	49	54	72	56	639
2021年	39	32	60	61	44	45	50	53	49	42	47	55	577
2022年	53	48	52	60	44	66	52	45	54	48	69	58	649
2023年	54	42	47	58	59	44	59						



	1月	2月	3月	4月	5月	6月	7月	8月	9月	10月	11月	12月	計
2019年	11,150	11,841	14,037	14,105	12,066	12,695	14,229	11,274	12,623	13,431	13,876	13,285	154,612
2020年	10,797	11,635	12,973	13,867	10,115	11,763	12,512	10,397	11,953	12,506	12,819	13,105	144,442
2021年	10,277	10,554	13,509	13,592	10,631	11,925	13,024	9,943	11,655	11,165	12,409	12,529	141,213
2022年	9,827	10,740	12,194	12,948	10,662	11,895	11,510	9,411	11,787	11,109	11,980	11,265	135,328
2023年	10,129	10,302	12,216	11,904	10,707	12,230	11,099						



	1月	2月	3月	4月	5月	6月	7月	8月	9月	10月	11月	12月	計
2019年	12,313	13,214	15,576	15,538	13,172	13,665	15,675	12,282	13,952	15,012	15,295	14,495	170,189
2020年	11,865	12,831	14,413	15,359	11,546	13,396	14,051	10,989	13,065	13,388	13,753	13,975	158,631
2021年	11,198	11,314	14,524	14,672	11,358	12,772	13,840	10,639	12,571	11,985	13,324	13,503	151,700
2022年	10,658	11,482	13,109	13,970	11,322	12,752	12,280	9,929	12,455	11,850	12,827	12,017	144,651
2023年	10,741	10,910	12,979	12,679	11,264	12,945	11,794						83,312