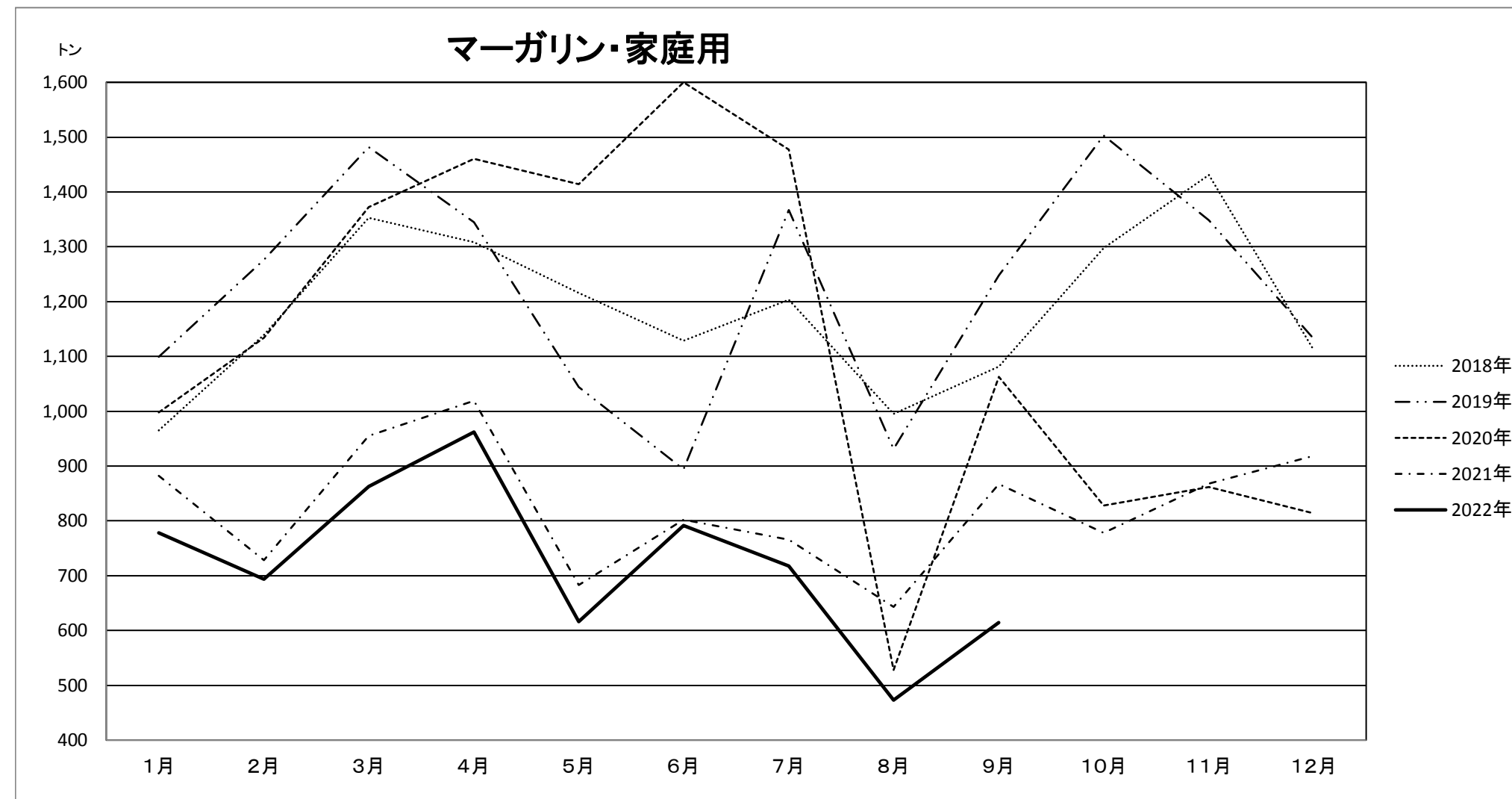
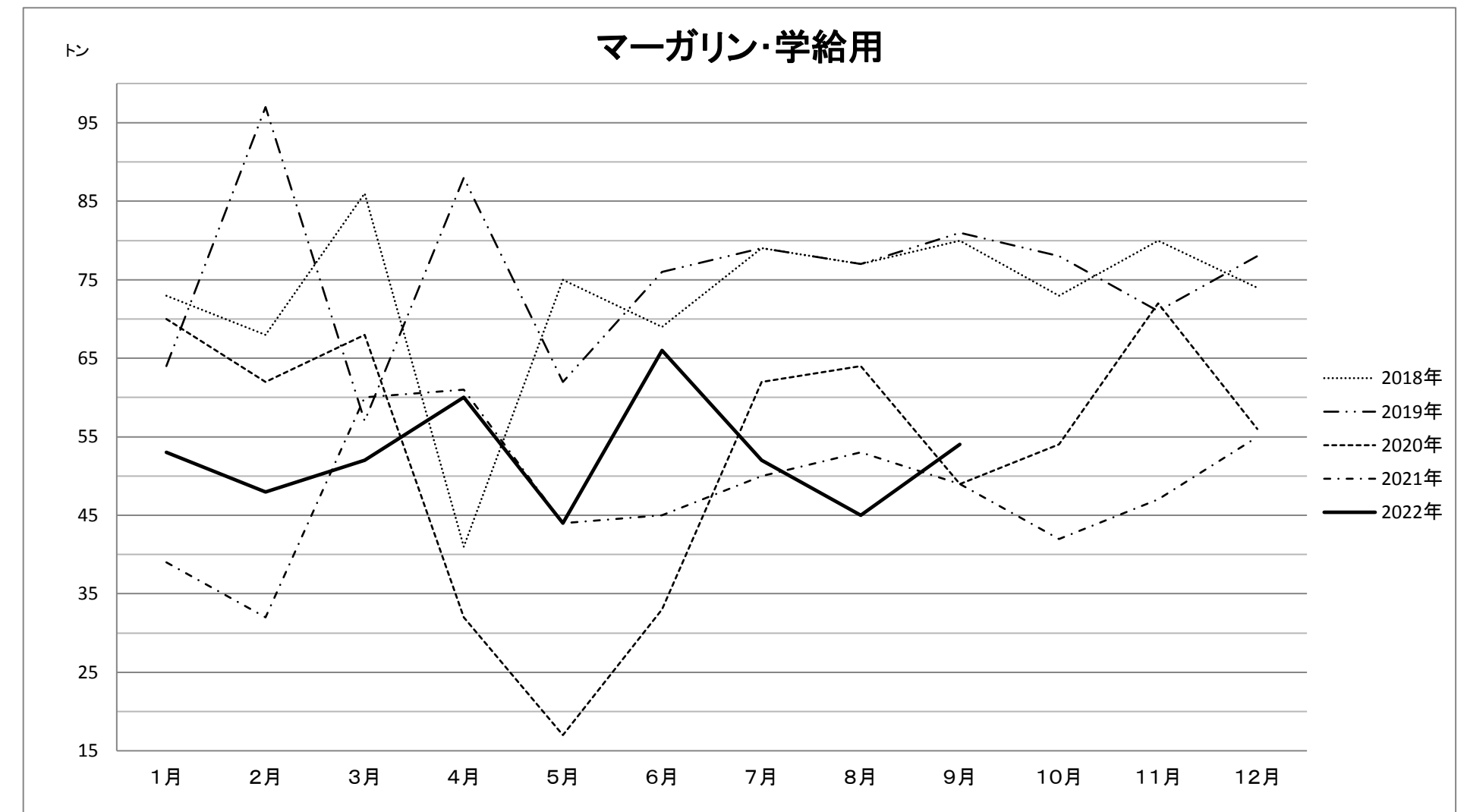


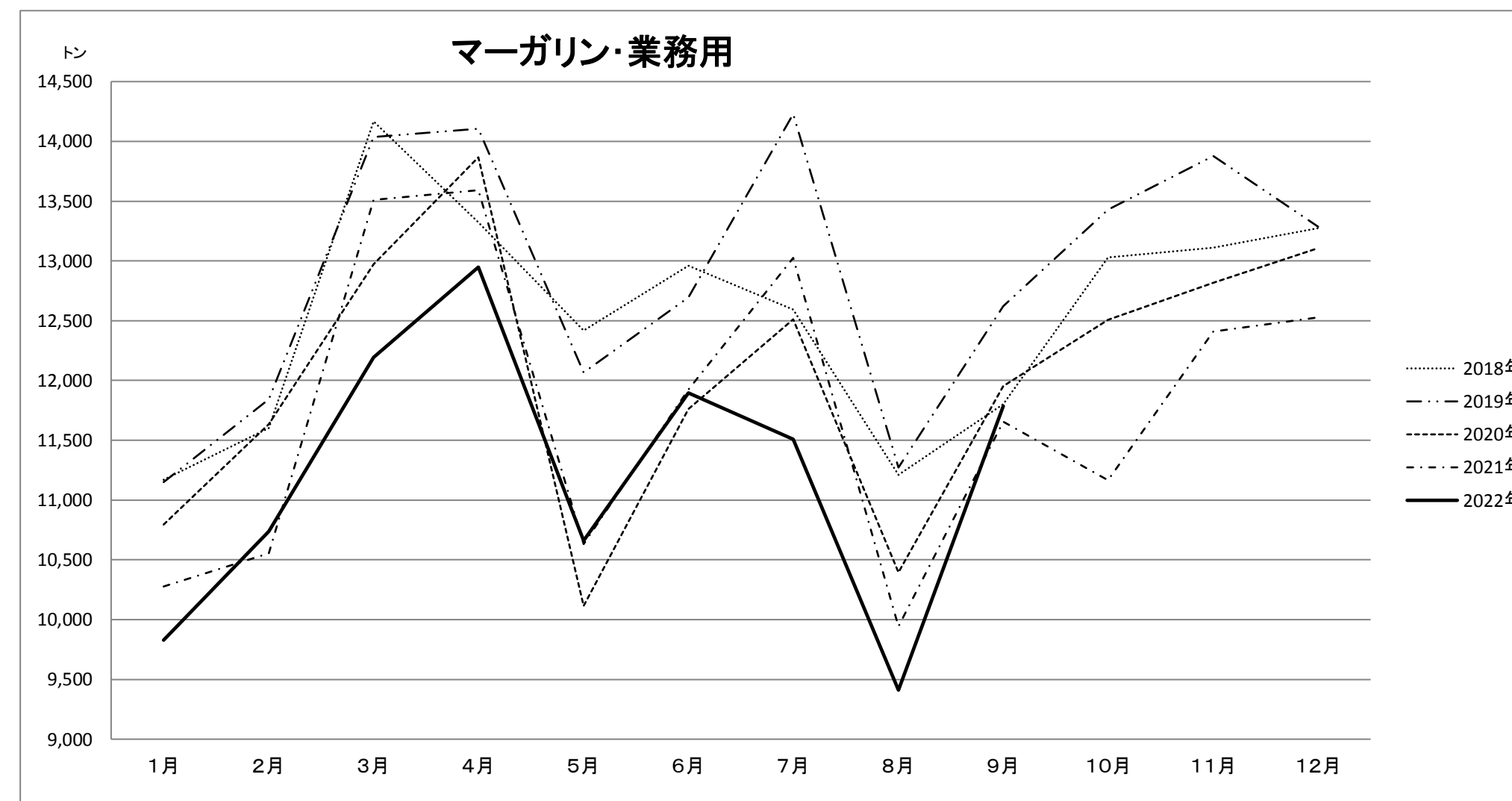
# マーガリン 月別生産量 (会員)



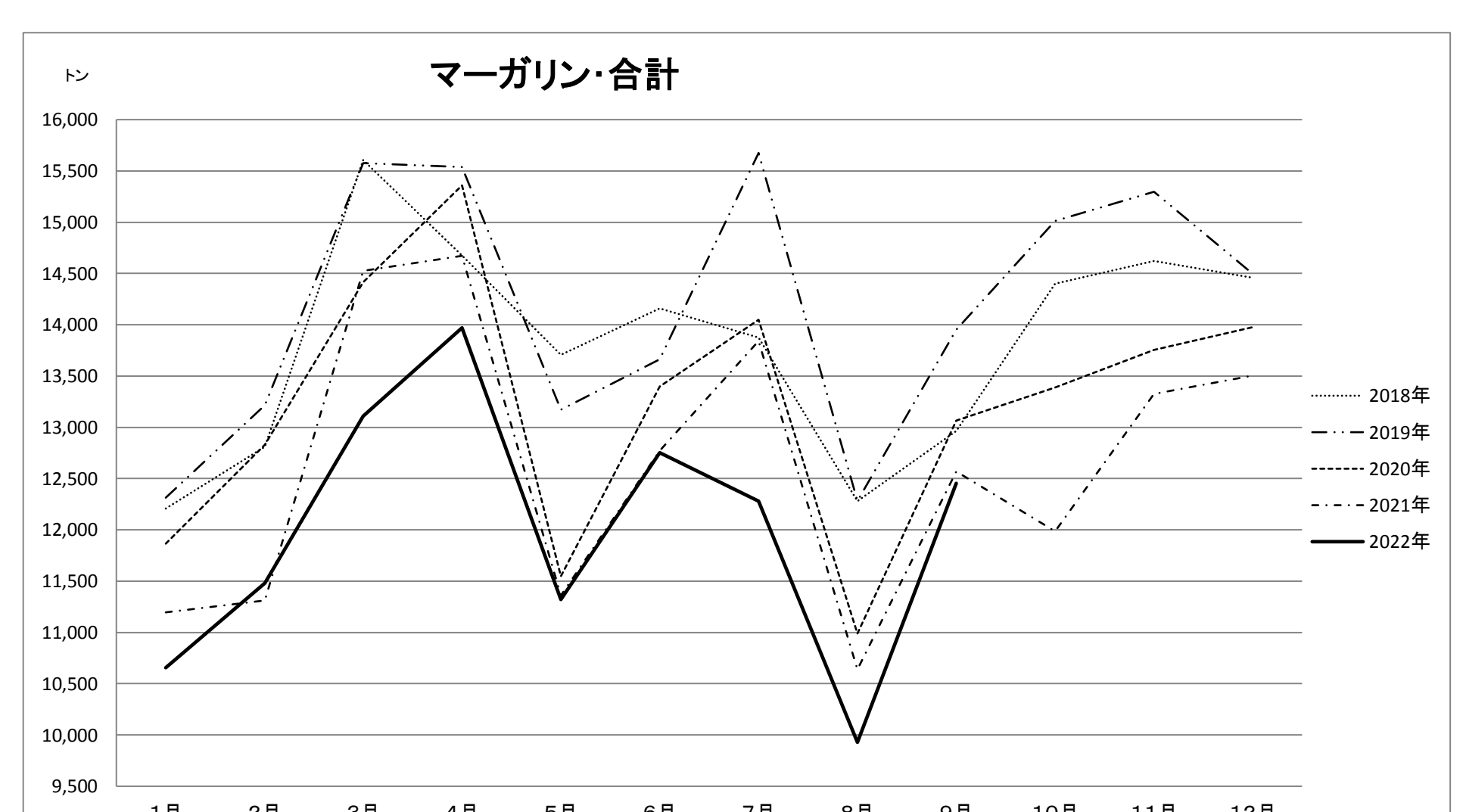
	1月	2月	3月	4月	5月	6月	7月	8月	9月	10月	11月	12月	計
2018年	965	1,139	1,353	1,308	1,216	1,129	1,203	995	1,081	1,298	1,431	1,112	14,230
2019年	1,099	1,276	1,482	1,345	1,044	894	1,367	931	1,248	1,503	1,348	1,132	14,669
2020年	998	1,134	1,372	1,460	1,414	1,600	1,477	528	1,063	828	862	814	13,550
2021年	882	728	955	1,019	683	802	766	643	867	778	868	919	9,910
2022年	778	694	863	962	616	791	718	473	614				6,509



	1月	2月	3月	4月	5月	6月	7月	8月	9月	10月	11月	12月	計
2018年	73	68	86	41	75	69	79	77	80	73	80	74	875
2019年	64	97	57	88	62	76	79	77	81	78	71	78	908
2020年	70	62	68	32	17	33	62	64	49	54	72	56	639
2021年	39	32	60	61	44	45	50	53	49	42	47	55	577
2022年	53	48	52	60	44	66	52	45	54				474

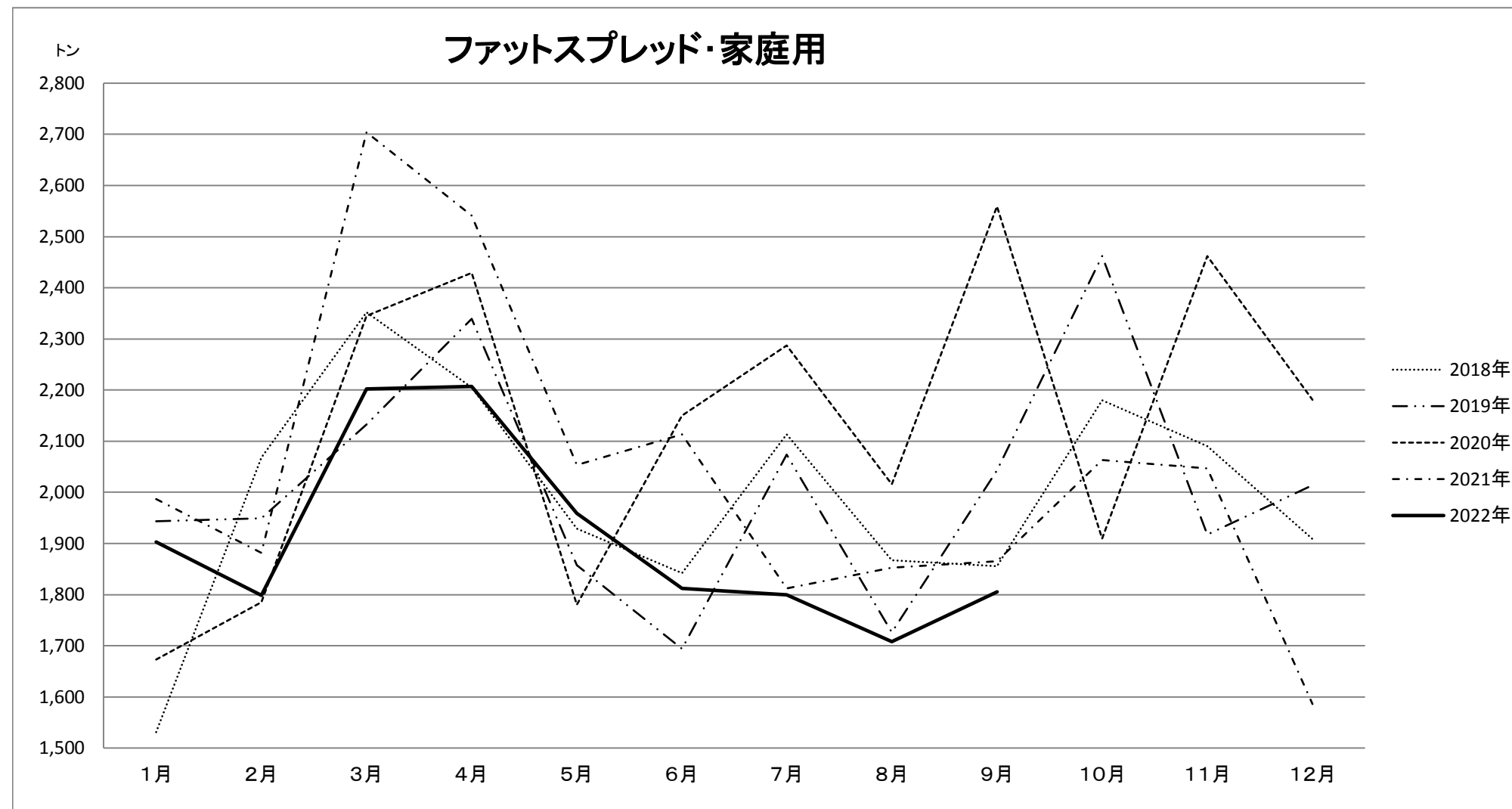


	1月	2月	3月	4月	5月	6月	7月	8月	9月	10月	11月	12月	計
2018年	11,170	11,601	14,167	13,325	12,417	12,960	12,594	11,209	11,803	13,030	13,110	13,274	150,660
2019年	11,150	11,841	14,037	14,105	12,066	12,695	14,229	11,274	12,623	13,431	13,876	13,285	154,612
2020年	10,797	11,635	12,973	13,867	10,115	11,763	12,512	10,397	11,953	12,506	12,819	13,105	144,442
2021年	10,277	10,554	13,509	13,592	10,631	11,925	13,024	9,943	11,655	11,165	12,409	12,529	141,213
2022年	9,827	10,740	12,194	12,948	10,662	11,895	11,510	9,411	11,787				100,974

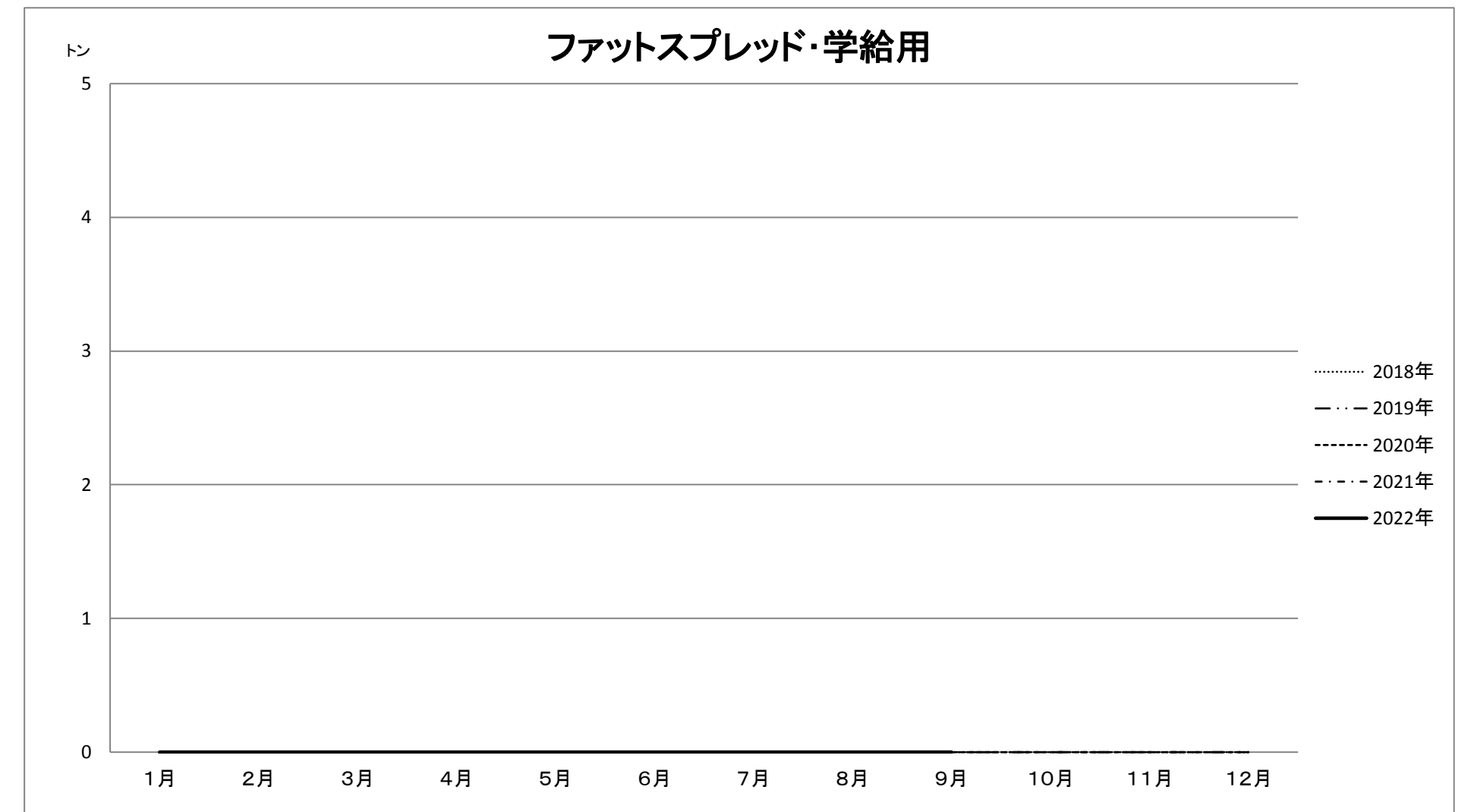


	1月	2月	3月	4月	5月	6月	7月	8月	9月	10月	11月	12月	計
2018年	12,208	12,808	15,606	14,674	13,708	14,158	13,876	12,281	12,964	14,401	14,621	14,460	165,765
2019年	12,313	13,214	15,576	15,538	13,172	13,665	15,675	12,282	13,952	15,012	15,295	14,495	170,189
2020年	11,865	12,831	14,413	15,359	11,546	13,396	14,051	10,989	13,065	13,388	13,753	13,975	158,631
2021年	11,198	11,314	14,524	14,672	11,358	12,772	13,840	10,639	12,571	11,985	13,324	13,503	151,700
2022年	10,658	11,482	13,109	13,970	11,322	12,752	12,280	9,929	12,455				107,957

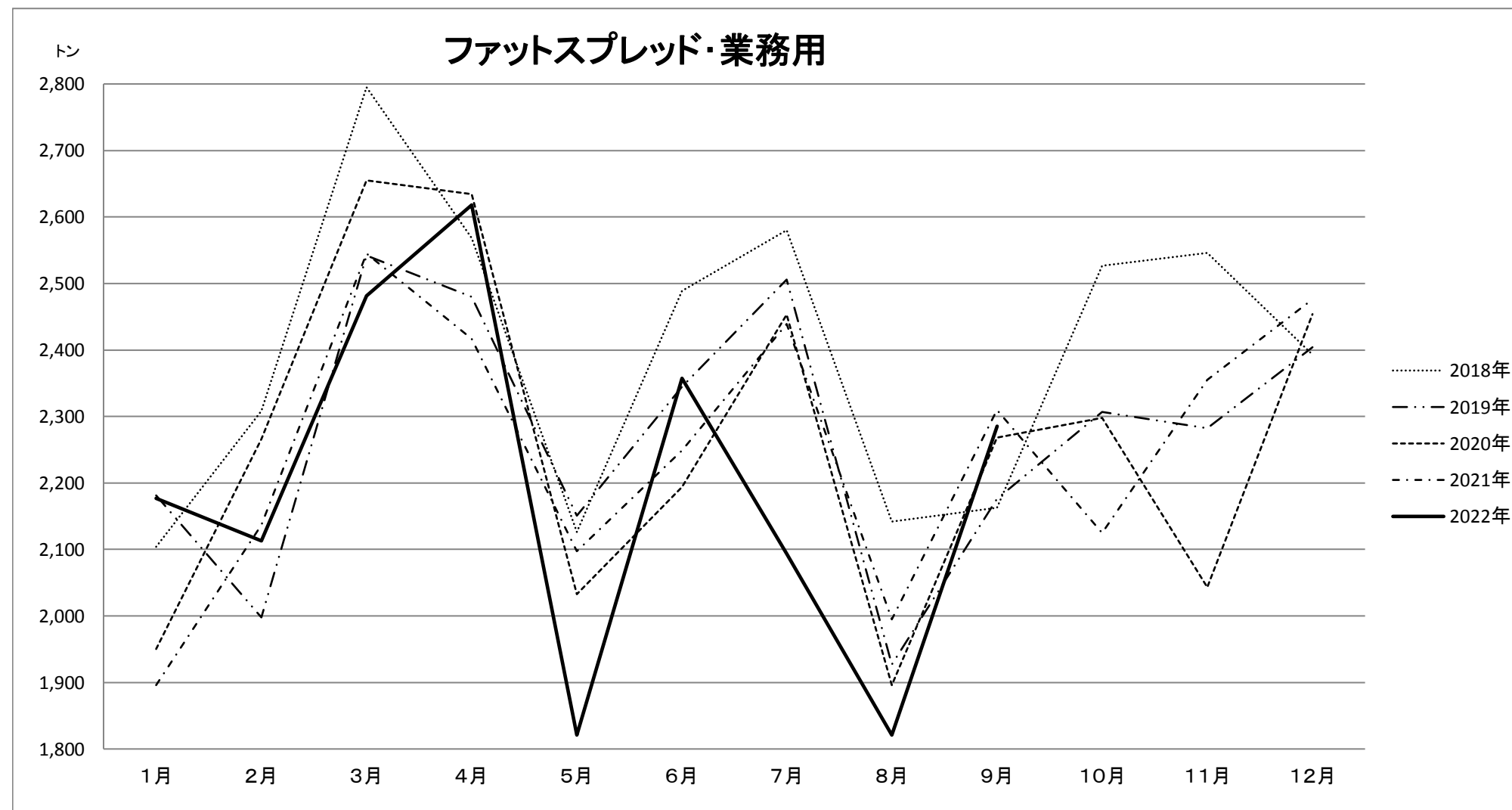
# ファットスプレッド 月別生産量 (会員)



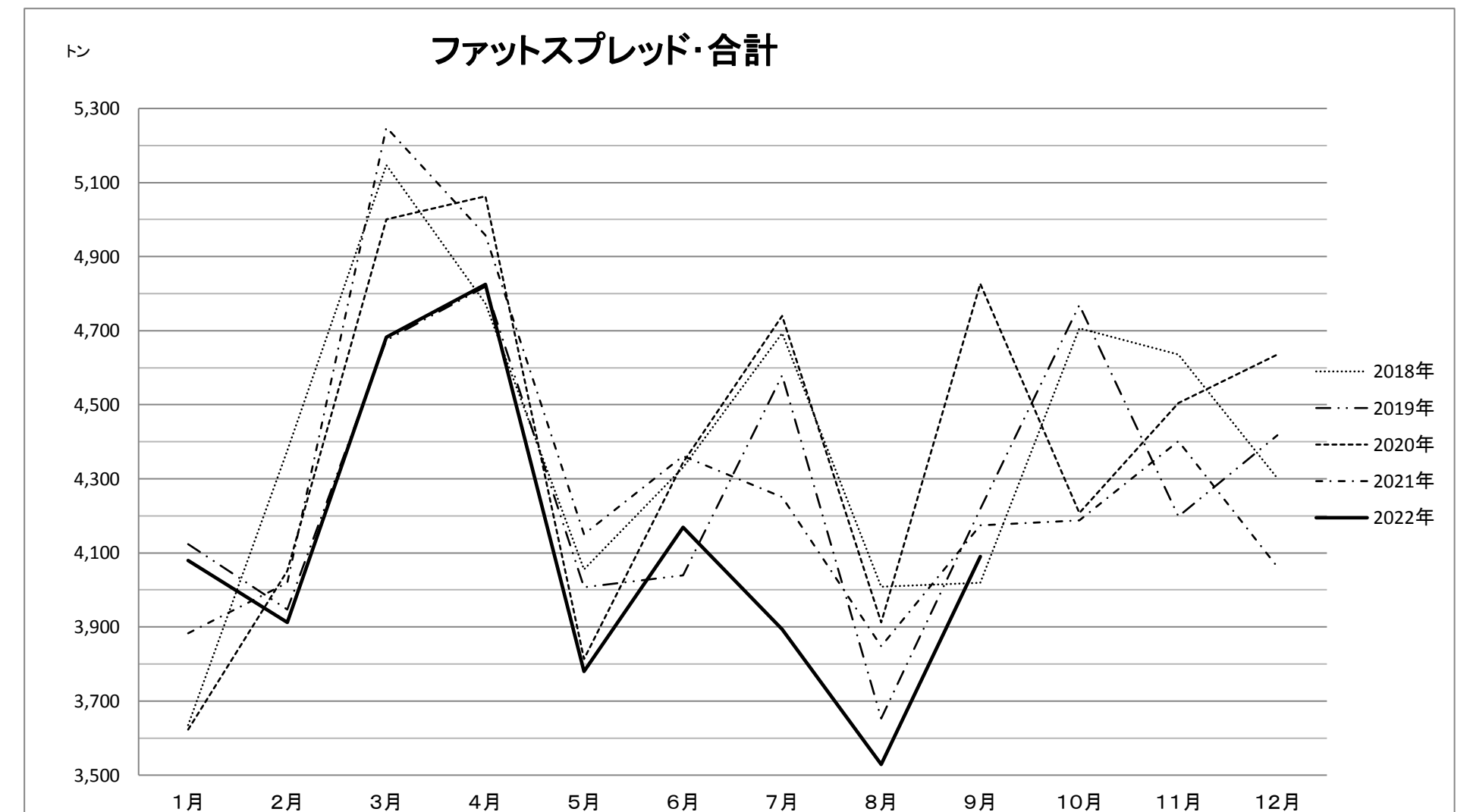
	1月	2月	3月	4月	5月	6月	7月	8月	9月	10月	11月	12月	計
2018年	1,531	2,068	2,352	2,205	1,929	1,842	2,113	1,867	1,856	2,180	2,090	1,909	23,942
2019年	1,943	1,949	2,133	2,339	1,857	1,694	2,074	1,726	2,043	2,462	1,917	2,014	24,151
2020年	1,673	1,785	2,345	2,429	1,780	2,150	2,287	2,016	2,559	1,910	2,462	2,181	25,577
2021年	1,987	1,882	2,704	2,541	2,053	2,113	1,812	1,853	1,865	2,063	2,047	1,586	24,506
2022年	1,903	1,799	2,202	2,207	1,959	1,812	1,800	1,708	1,805				17,195



	1月	2月	3月	4月	5月	6月	7月	8月	9月	10月	11月	12月	計
2018年	0	0	0	0	0	0	0	0	0	0	0	0	0
2019年	0	0	0	0	0	0	0	0	0	0	0	0	0
2020年	0	0	0	0	0	0	0	0	0	0	0	0	0
2021年	0	0	0	0	0	0	0	0	0	0	0	0	0
2022年	0	0	0	0	0	0	0	0	0	0	0	0	0

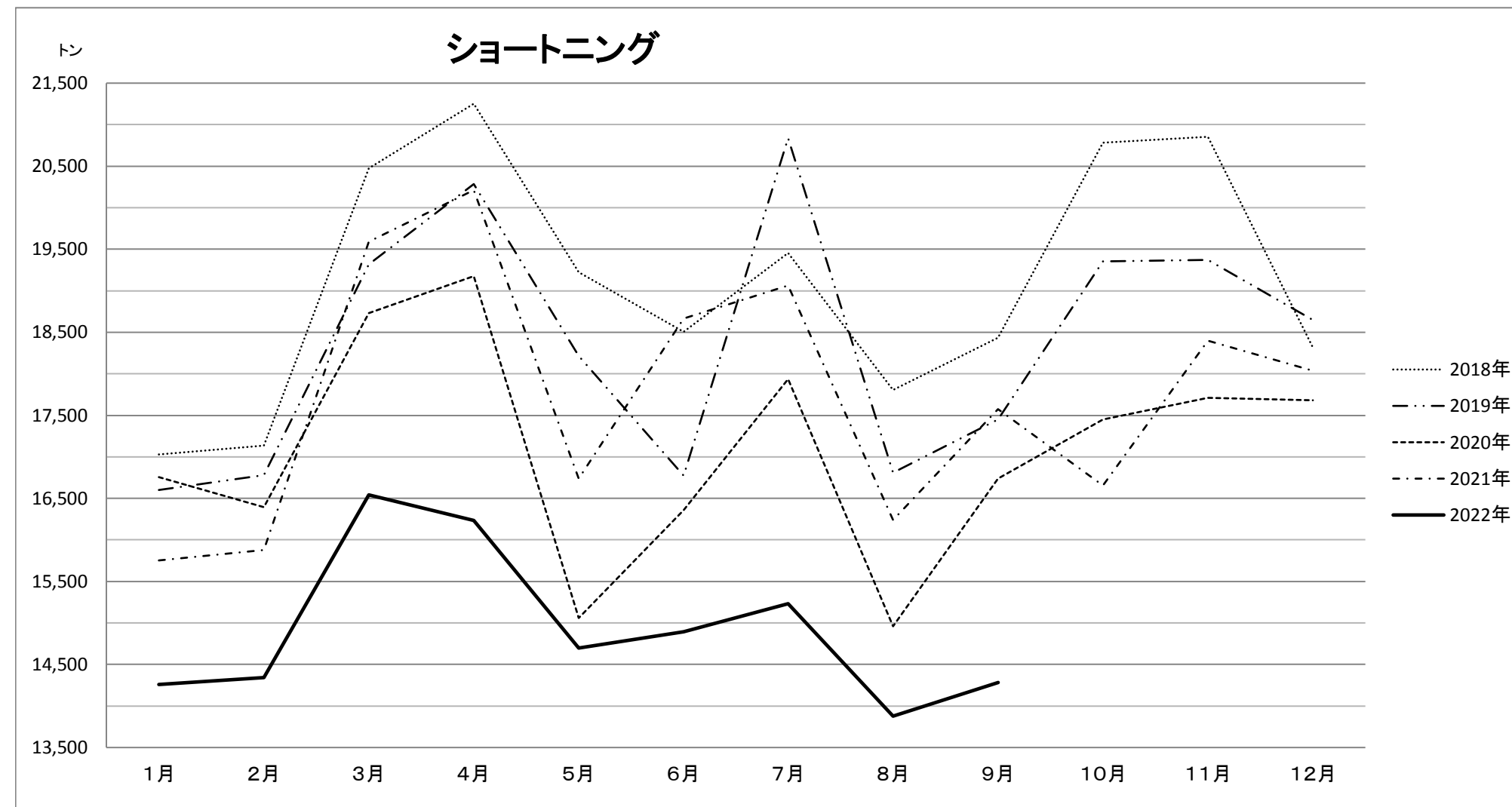


	1月	2月	3月	4月	5月	6月	7月	8月	9月	10月	11月	12月	計
2018年	2,104	2,308	2,795	2,568	2,126	2,489	2,580	2,142	2,163	2,527	2,546	2,393	28,741
2019年	2,181	1,998	2,542	2,480	2,151	2,345	2,506	1,927	2,176	2,307	2,282	2,404	27,299
2020年	1,950	2,266	2,655	2,634	2,033	2,194	2,453	1,896	2,268	2,298	2,043	2,454	27,144
2021年	1,896	2,137	2,545	2,417	2,097	2,249	2,439	1,995	2,310	2,125	2,355	2,476	27,041
2022年	2,177	2,113	2,481	2,618	1,821	2,357	2,094	1,821	2,285				19,767

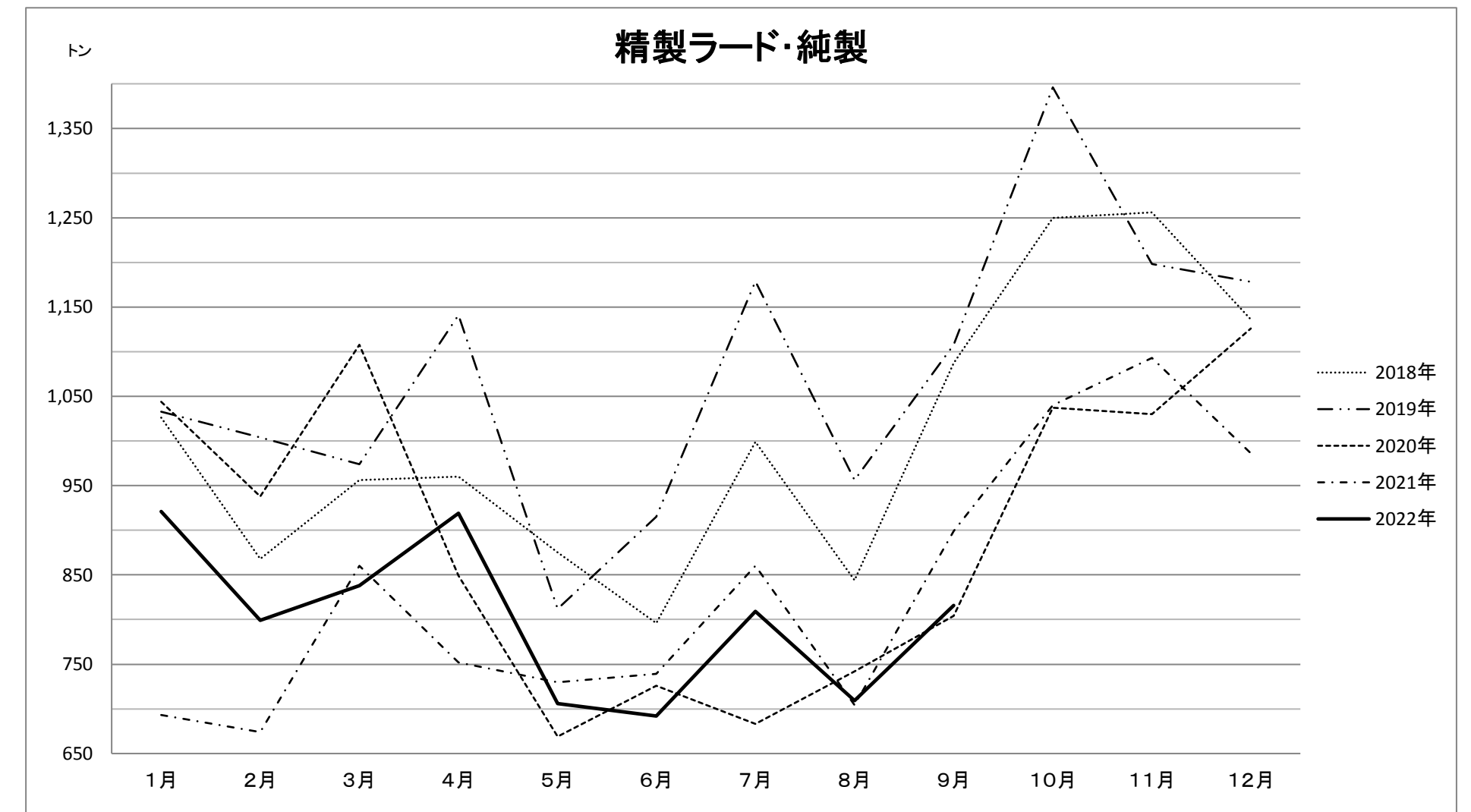


	1月	2月	3月	4月	5月	6月	7月	8月	9月	10月	11月	12月	計
2018年	3,635	4,376	5,147	4,773	4,055	4,331	4,693	4,009	4,019	4,707	4,636	4,302	52,683
2019年	4,124	3,947	4,675	4,819	4,008	4,039	4,580	3,653	4,219	4,769	4,199	4,418	51,450
2020年	3,623	4,051	5,000	5,063	3,813	4,344	4,740	3,912	4,827	4,208	4,505	4,635	52,721
2021年	3,883	4,019	5,249	4,958	4,150	4,362	4,251	3,848	4,175	4,188	4,402	4,062	51,547
2022年	4,080	3,912	4,683	4,825	3,780	4,169	3,894	3,529	4,090				36,962

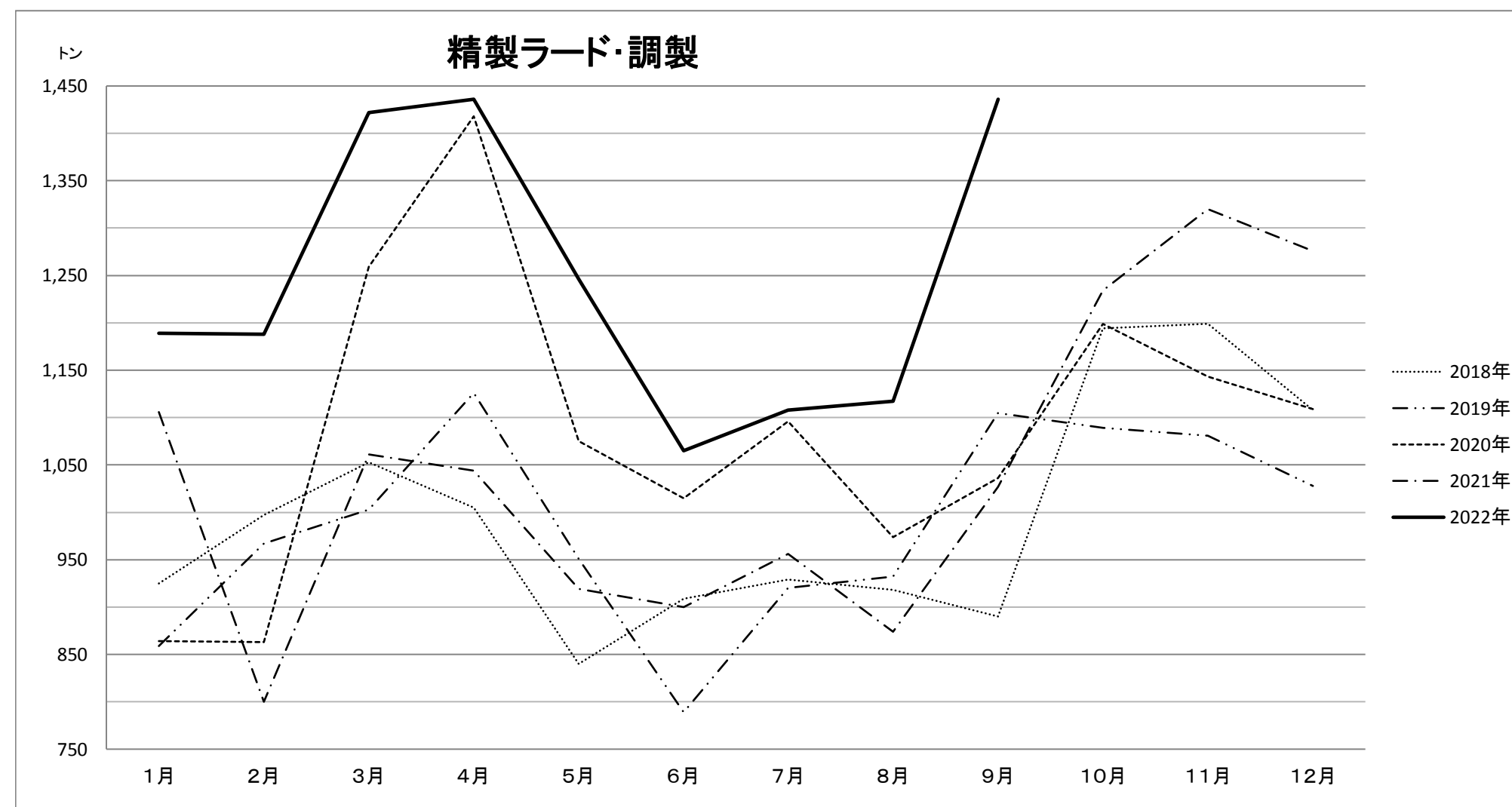
# ショートニング・精製ラード 月別生産量 (会員)



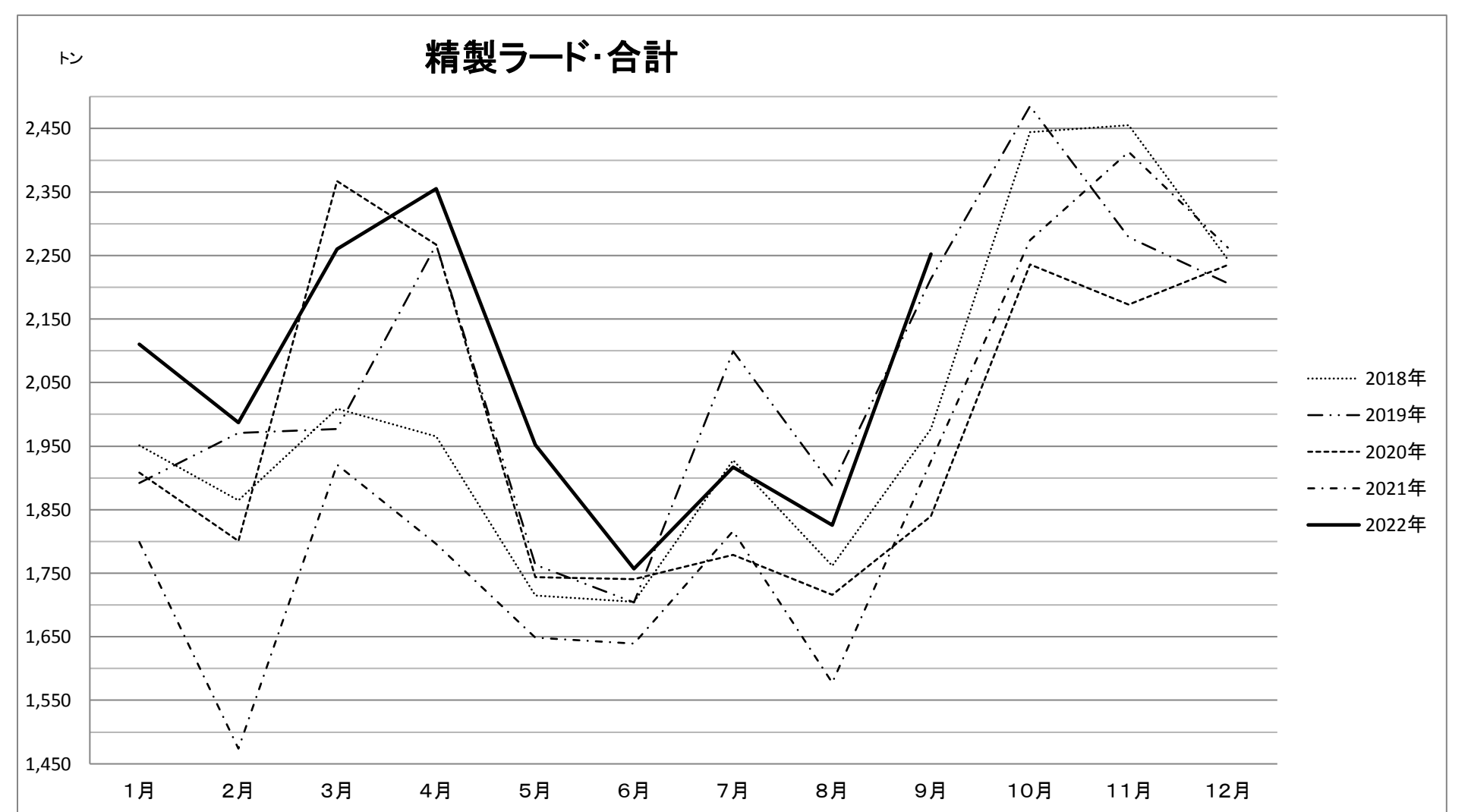
	1月	2月	3月	4月	5月	6月	7月	8月	9月	10月	11月	12月	計
2018年	17,029	17,137	20,475	21,252	19,222	18,503	19,452	17,808	18,432	20,783	20,852	18,316	229,261
2019年	16,601	16,779	19,318	20,282	18,212	16,775	20,838	16,812	17,450	19,353	19,372	18,646	220,438
2020年	16,757	16,395	18,732	19,176	15,058	16,357	17,939	14,960	16,737	17,452	17,709	17,683	204,955
2021年	15,753	15,877	19,592	20,212	16,739	18,663	19,065	16,238	17,577	16,654	18,401	18,039	212,810
2022年	14,259	14,343	16,542	16,234	14,697	14,896	15,230	13,878	14,281				134,360



	1月	2月	3月	4月	5月	6月	7月	8月	9月	10月	11月	12月	計
2018年	1,026	868	956	960	875	796	999	844	1,087	1,250	1,256	1,136	12,053
2019年	1,033	1,004	974	1,141	812	915	1,179	956	1,108	1,396	1,198	1,178	12,894
2020年	1,044	938	1,108	849	669	726	683	742	804	1,037	1,030	1,126	10,756
2021年	693	674	860	752	730	739	860	704	899	1,040	1,093	986	10,030
2022年	921	799	838	919	706	692	809	709	816				7,209

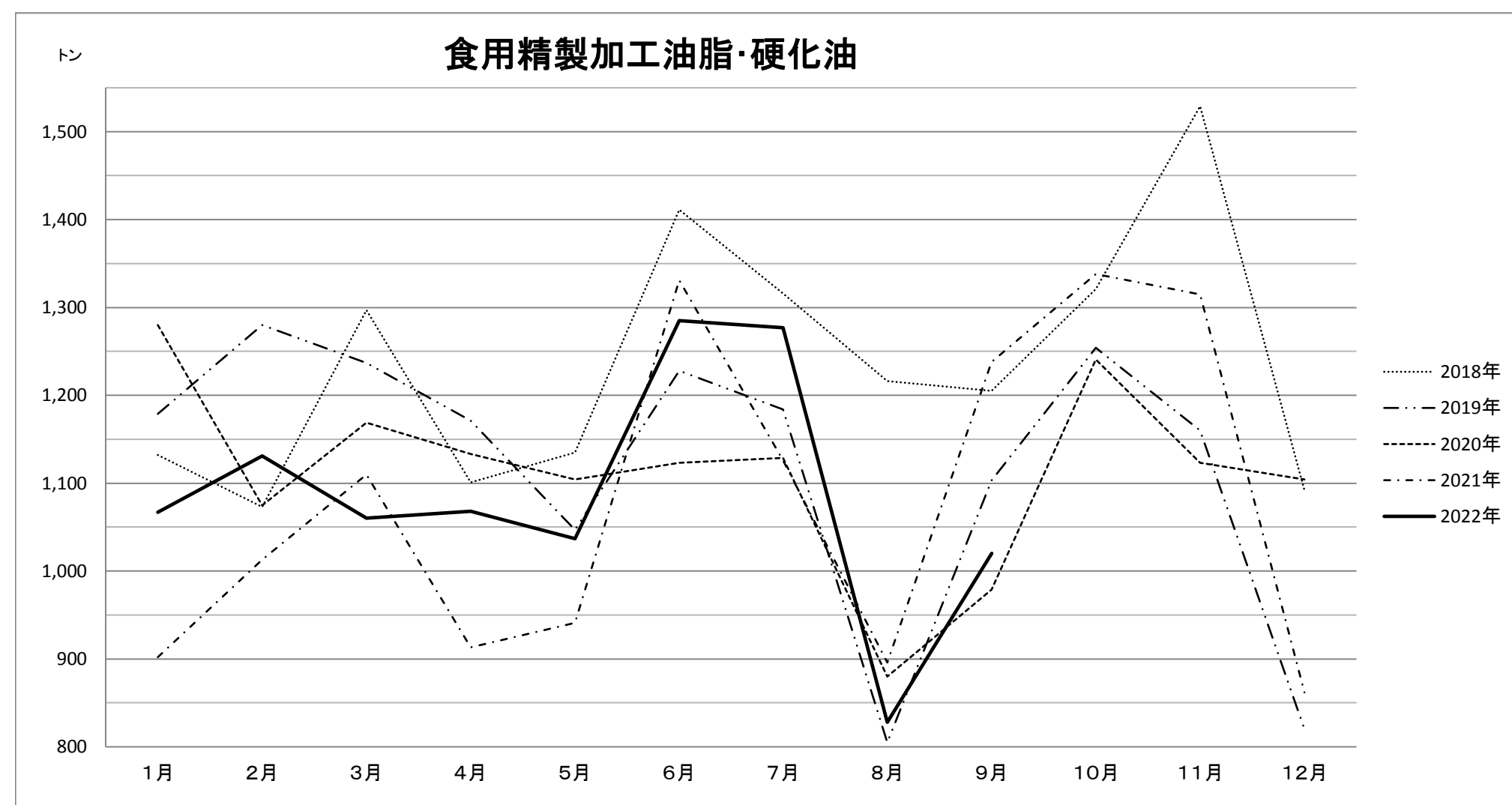


	1月	2月	3月	4月	5月	6月	7月	8月	9月	10月	11月	12月	計
2018年	925	997	1,053	1,005	840	909	929	918	890	1,194	1,199	1,108	11,967
2019年	859	967	1,003	1,126	951	789	920	932	1,105	1,089	1,081	1,028	11,850
2020年	864	863	1,259	1,418	1,075	1,015	1,096	974	1,036	1,199	1,143	1,109	13,051
2021年	1,106	800	1,061	1,044	919	900	956	874	1,027	1,234	1,320	1,276	12,517
2022年	1,189	1,188	1,422	1,436	1,246	1,065	1,108	1,117	1,436				11,207

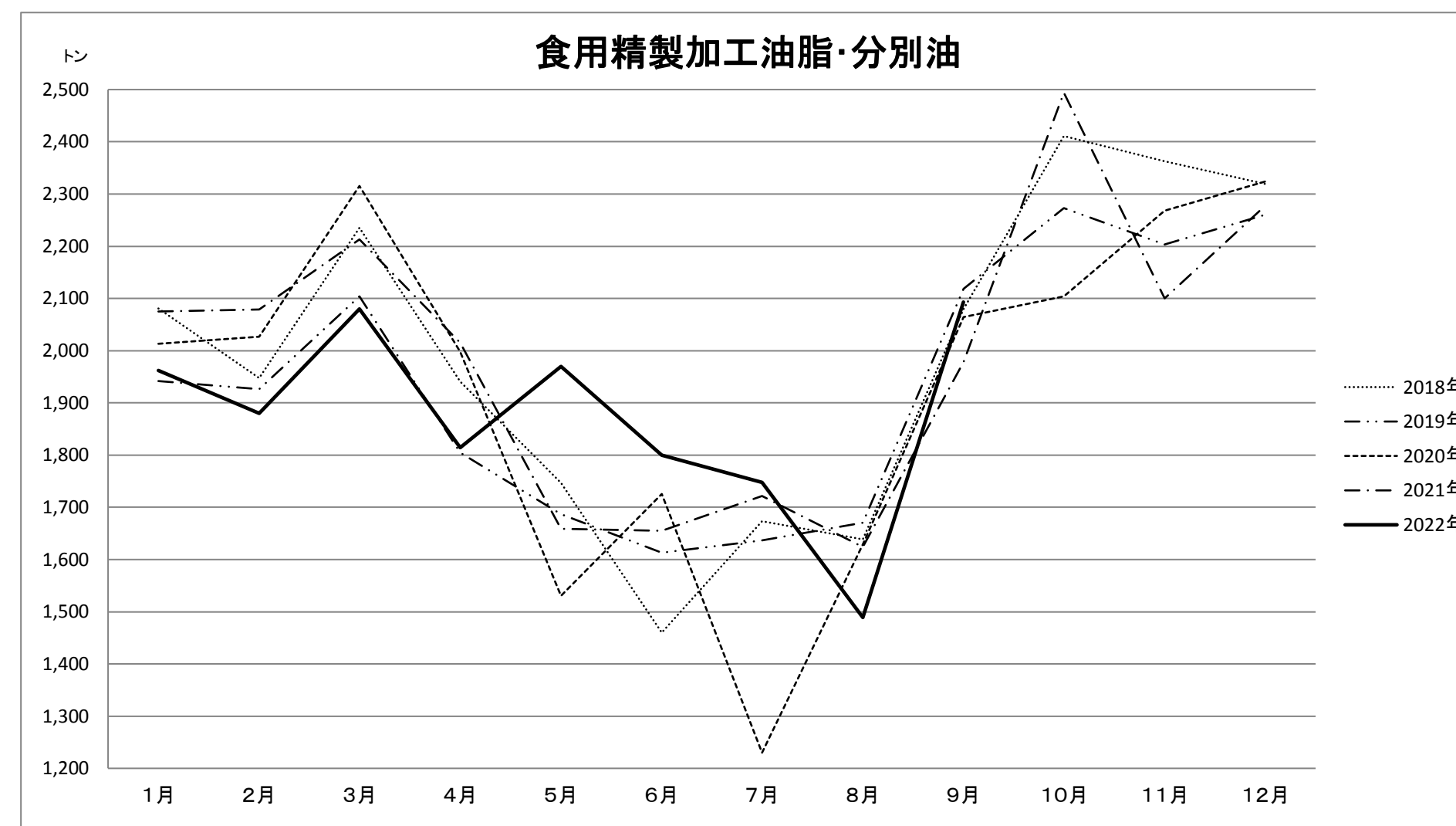


	1月	2月	3月	4月	5月	6月	7月	8月	9月	10月	11月	12月	計
2018年	1,951	1,865	2,009	1,965	1,715	1,705	1,928	1,762	1,977	2,444	2,455	2,244	24,020
2019年	1,892	1,971	1,977	2,267	1,763	1,704	2,099	1,888	2,213	2,485	2,279	2,206	24,744
2020年	1,908	1,801	2,367	2,267	1,744	1,741	1,779	1,716	1,840	2,236	2,173	2,235	23,807
2021年	1,799	1,474	1,921	1,796	1,649	1,639	1,816	1,578	1,926	2,274	2,413	2,262	22,547
2022年	2,110	1,987	2,260	2,355	1,952	1,757	1,917	1,826	2,252				18,416

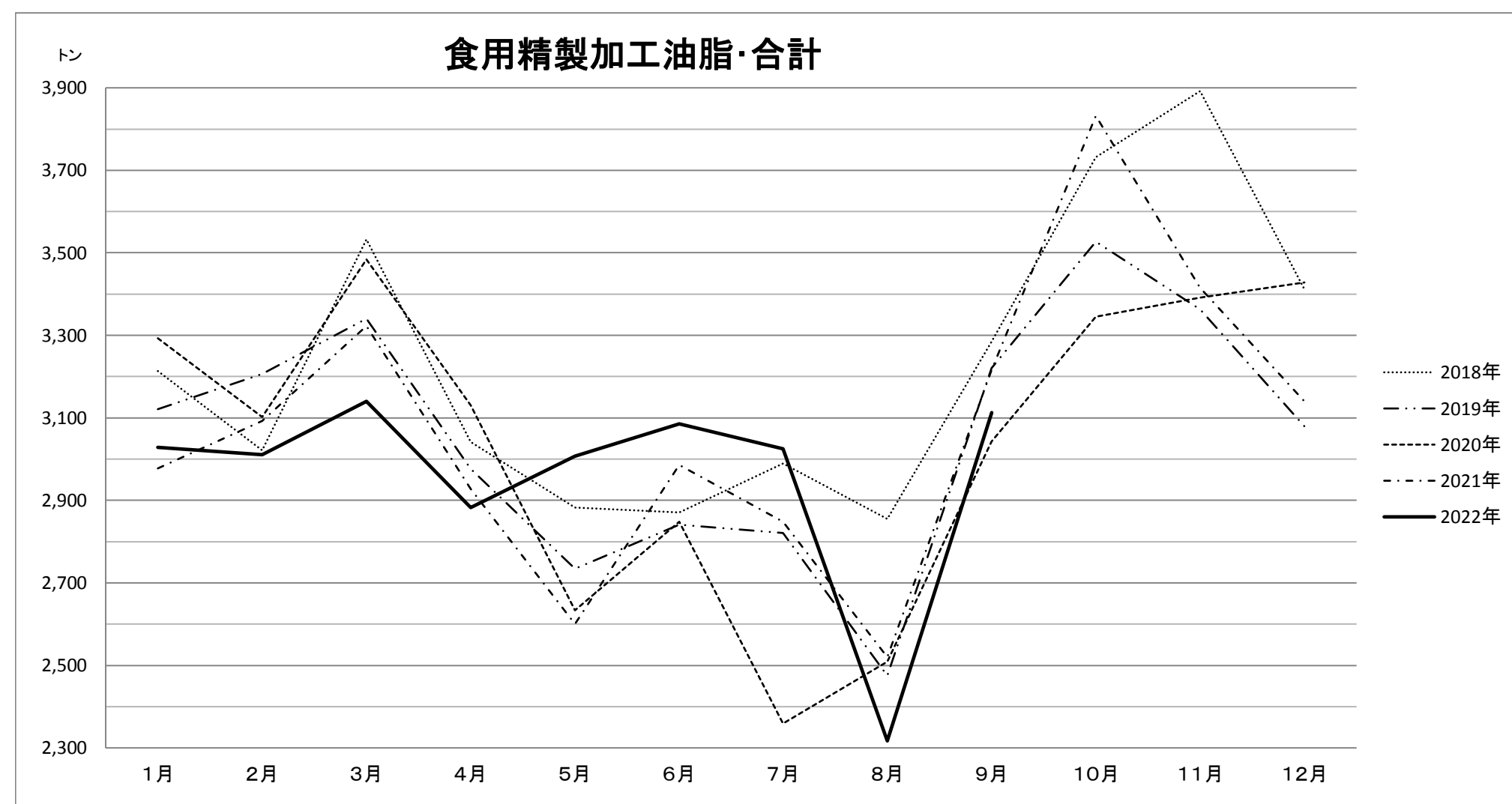
# 食用精製加工油脂 月別生産量 (会員)



	1月	2月	3月	4月	5月	6月	7月	8月	9月	10月	11月	12月	計
2018年	1,132	1,073	1,297	1,101	1,135	1,411	1,316	1,216	1,205	1,321	1,529	1,092	14,828
2019年	1,179	1,280	1,237	1,171	1,047	1,228	1,184	805	1,103	1,254	1,160	820	13,468
2020年	1,280	1,075	1,169	1,133	1,104	1,123	1,129	880	979	1,241	1,123	1,104	13,340
2021年	902	1,013	1,110	913	941	1,331	1,126	896	1,238	1,338	1,315	862	12,985
2022年	1,067	1,131	1,060	1,068	1,037	1,285	1,277	828	1,020				9,773

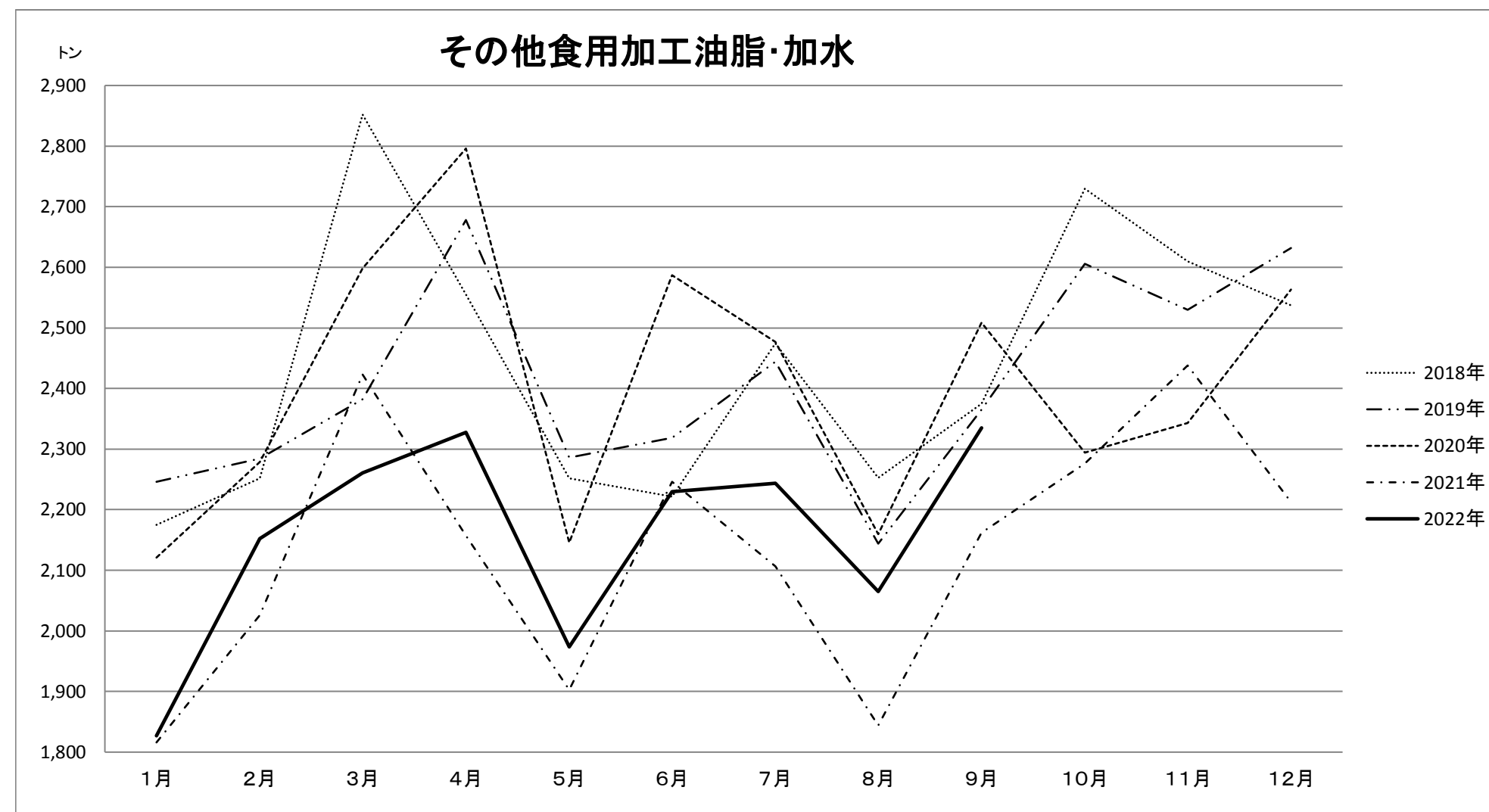


	1月	2月	3月	4月	5月	6月	7月	8月	9月	10月	11月	12月	計
2018年	2,081	1,948	2,235	1,941	1,747	1,460	1,673	1,639	2,080	2,411	2,363	2,319	23,897
2019年	1,942	1,926	2,104	1,805	1,687	1,613	1,637	1,670	2,118	2,273	2,203	2,260	23,238
2020年	2,013	2,027	2,315	1,998	1,530	1,725	1,230	1,629	2,064	2,104	2,268	2,324	23,227
2021年	2,075	2,079	2,213	2,015	1,659	1,655	1,722	1,624	1,978	2,494	2,100	2,278	23,892
2022年	1,962	1,880	2,080	1,814	1,970	1,800	1,748	1,489	2,093				16,836

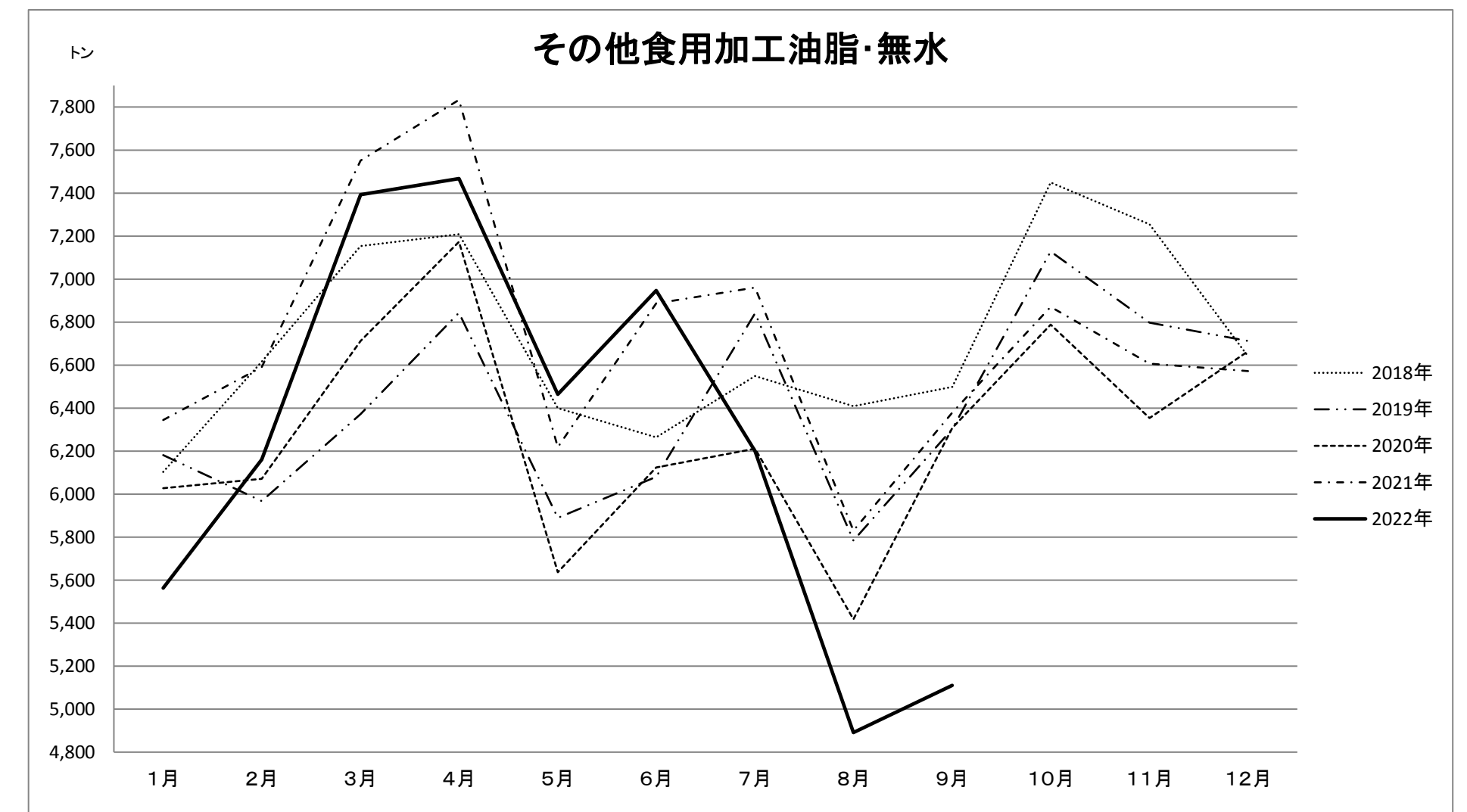


	1月	2月	3月	4月	5月	6月	7月	8月	9月	10月	11月	12月	計
2018年	3,213	3,021	3,532	3,042	2,882	2,871	2,989	2,855	3,285	3,732	3,892	3,411	38,725
2019年	3,121	3,206	3,341	2,976	2,734	2,841	2,821	2,475	3,221	3,527	3,363	3,080	36,706
2020年	3,293	3,102	3,484	3,131	2,634	2,848	2,359	2,509	3,043	3,345	3,391	3,428	36,567
2021年	2,977	3,092	3,323	2,928	2,600	2,986	2,848	2,520	3,216	3,832	3,415	3,140	36,877
2022年	3,029	3,011	3,140	2,882	3,007	3,085	3,025	2,317	3,113				26,609

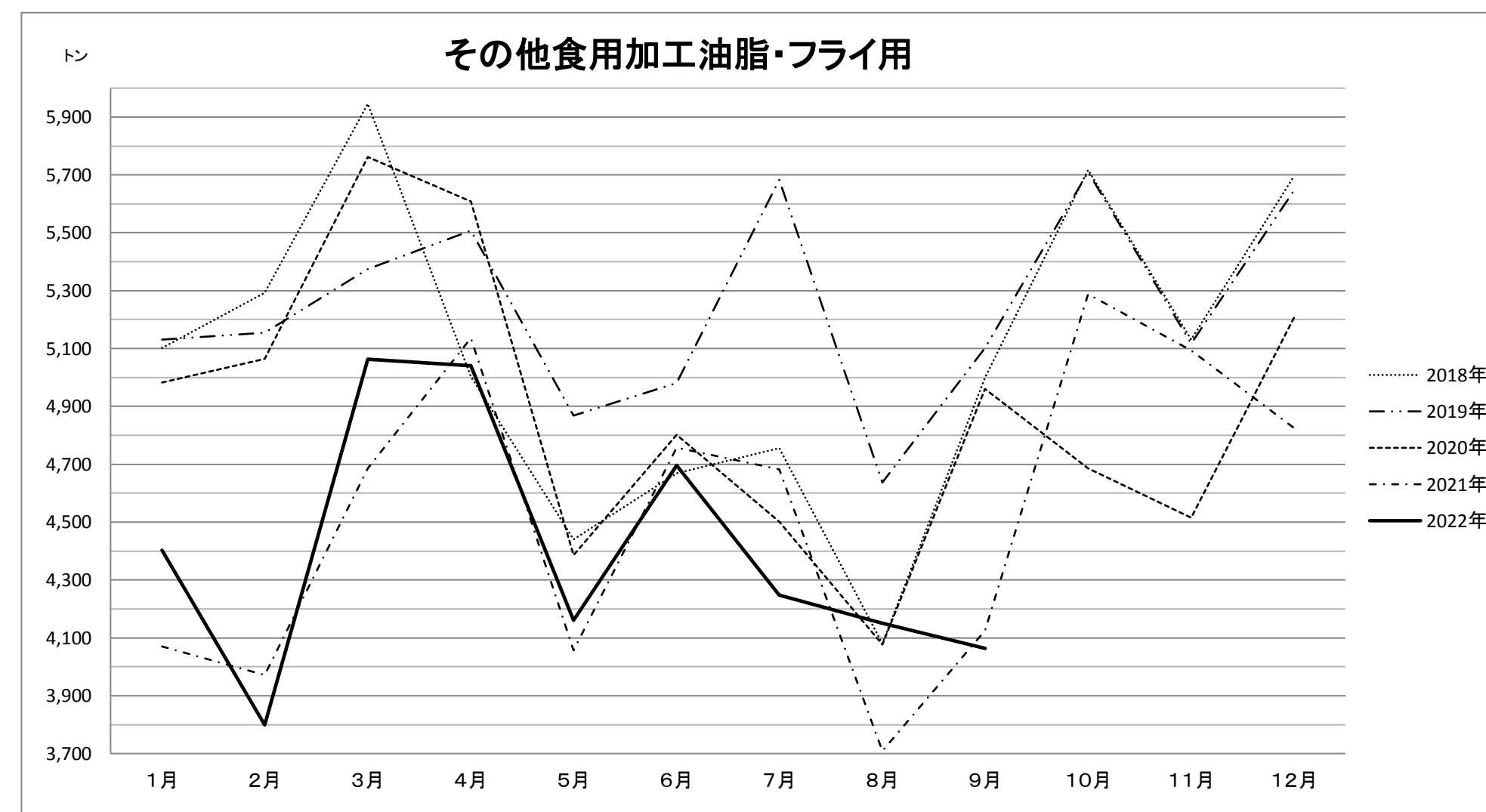
# その他食用加工油脂(その1) 月別生産量 (会員)



	1月	2月	3月	4月	5月	6月	7月	8月	9月	10月	11月	12月	計
2018年	2,175	2,252	2,852	2,555	2,252	2,222	2,474	2,253	2,375	2,730	2,610	2,537	29,287
2019年	2,246	2,284	2,382	2,678	2,286	2,319	2,444	2,144	2,365	2,606	2,530	2,632	28,916
2020年	2,121	2,279	2,598	2,796	2,146	2,587	2,477	2,160	2,509	2,294	2,343	2,563	28,873
2021年	1,816	2,026	2,423	2,157	1,903	2,246	2,107	1,844	2,162	2,276	2,438	2,213	25,611
2022年	1,827	2,152	2,261	2,328	1,974	2,230	2,244	2,065	2,335				19,416

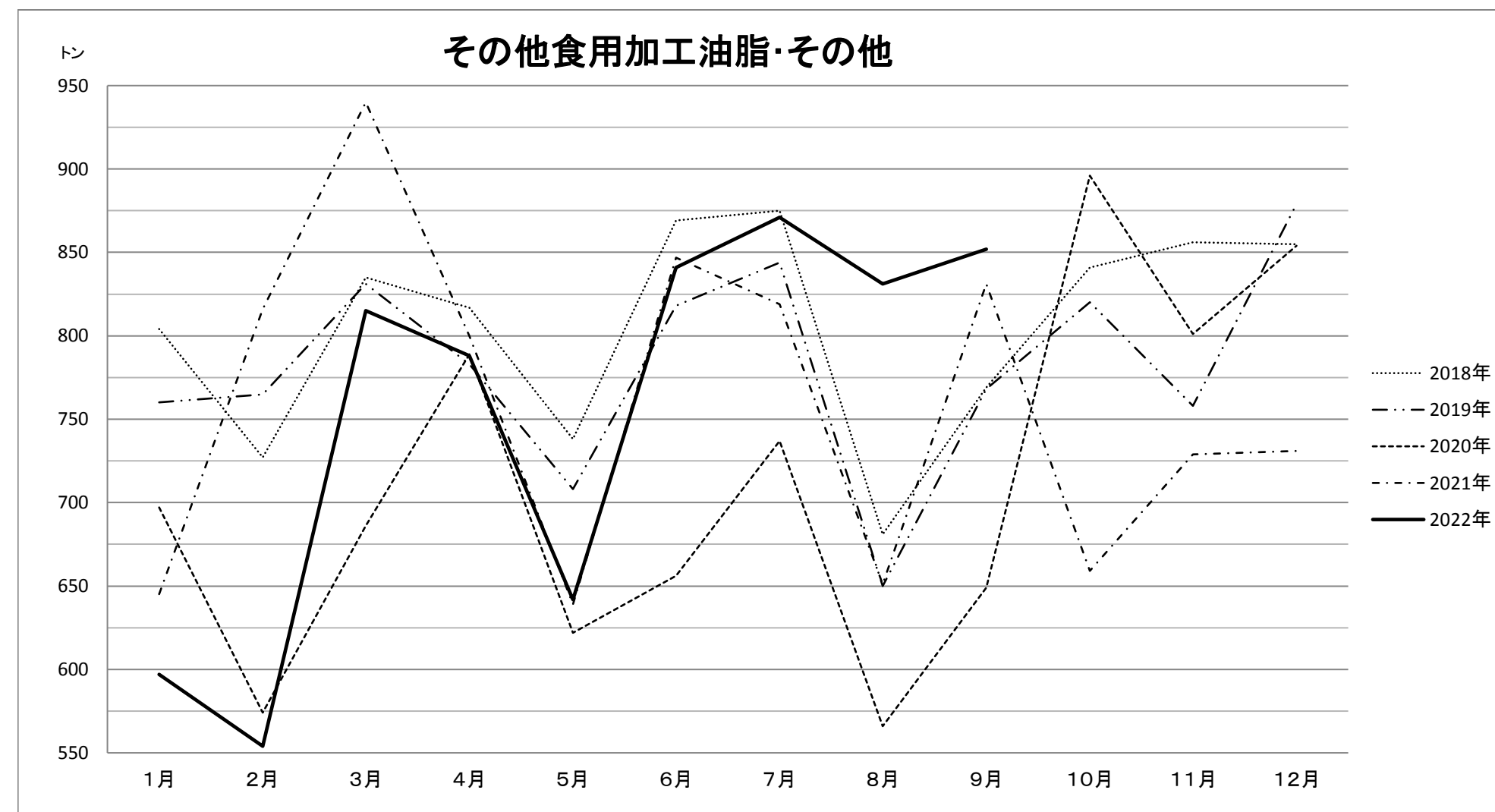


	1月	2月	3月	4月	5月	6月	7月	8月	9月	10月	11月	12月	計
2018年	6,103	6,616	7,153	7,208	6,399	6,263	6,548	6,408	6,499	7,449	7,255	6,640	80,541
2019年	6,182	5,968	6,372	6,843	5,889	6,080	6,840	5,784	6,302	7,128	6,796	6,711	76,895
2020年	6,027	6,072	6,713	7,173	5,636	6,124	6,211	5,418	6,308	6,787	6,353	6,663	75,485
2021年	6,345	6,591	7,550	7,833	6,219	6,886	6,960	5,830	6,379	6,870	6,607	6,571	80,641
2022年	5,563	6,161	7,392	7,467	6,464	6,947	6,199	4,891	5,110				56,194

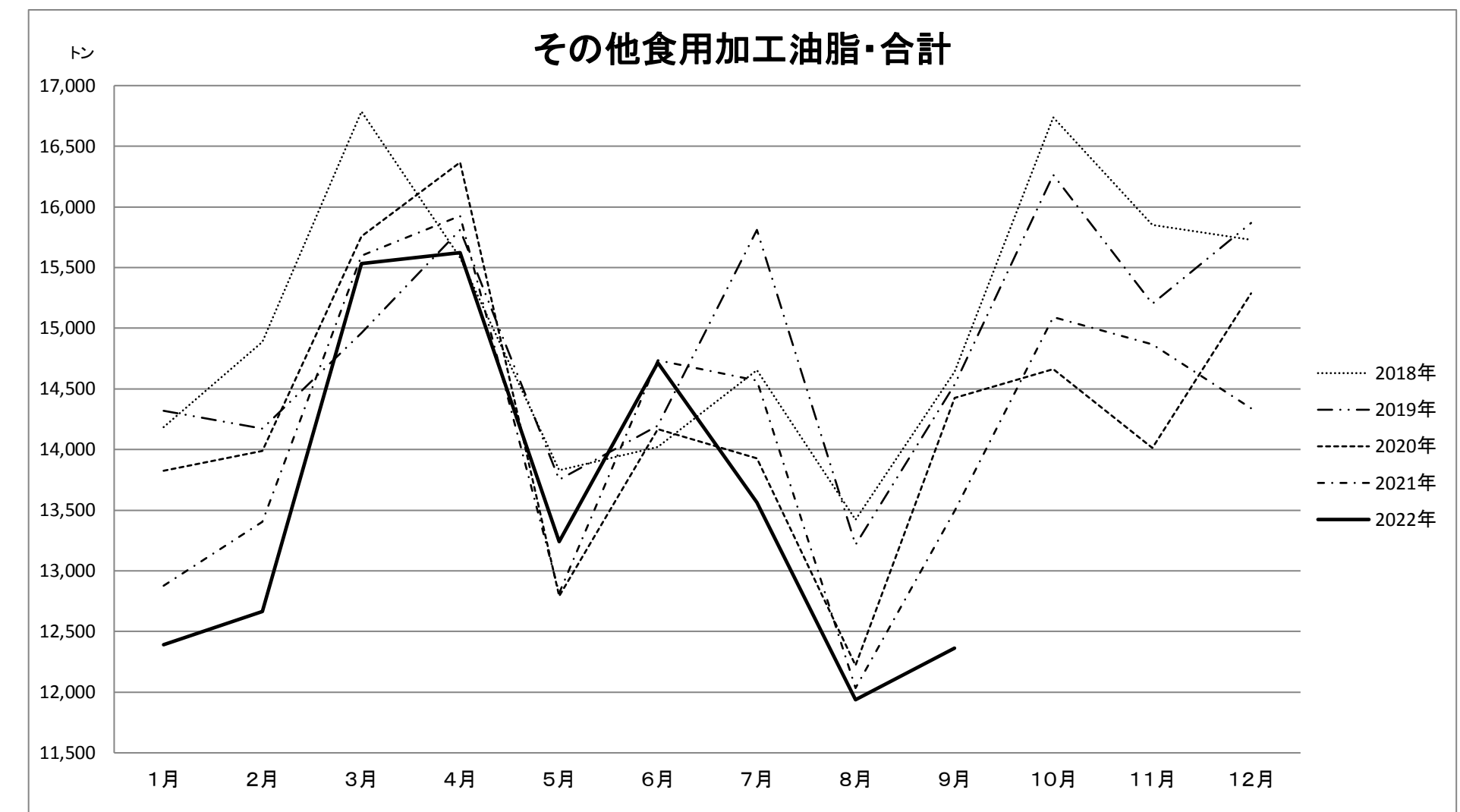


	1月	2月	3月	4月	5月	6月	7月	8月	9月	10月	11月	12月	計
2018年	5,102	5,292	5,946	5,003	4,441	4,668	4,756	4,080	4,999	5,718	5,130	5,695	60,830
2019年	5,131	5,155	5,375	5,508	4,869	4,981	5,684	4,637	5,102	5,710	5,118	5,646	62,916
2020年	4,982	5,064	5,762	5,609	4,386	4,802	4,502	4,077	4,961	4,686	4,516	5,206	58,553
2021年	4,071	3,971	4,685	5,136	4,057	4,758	4,683	3,709	4,124	5,288	5,094	4,825	54,401
2022年	4,403	3,799	5,063	5,040	4,161	4,696	4,248	4,151	4,064				39,625

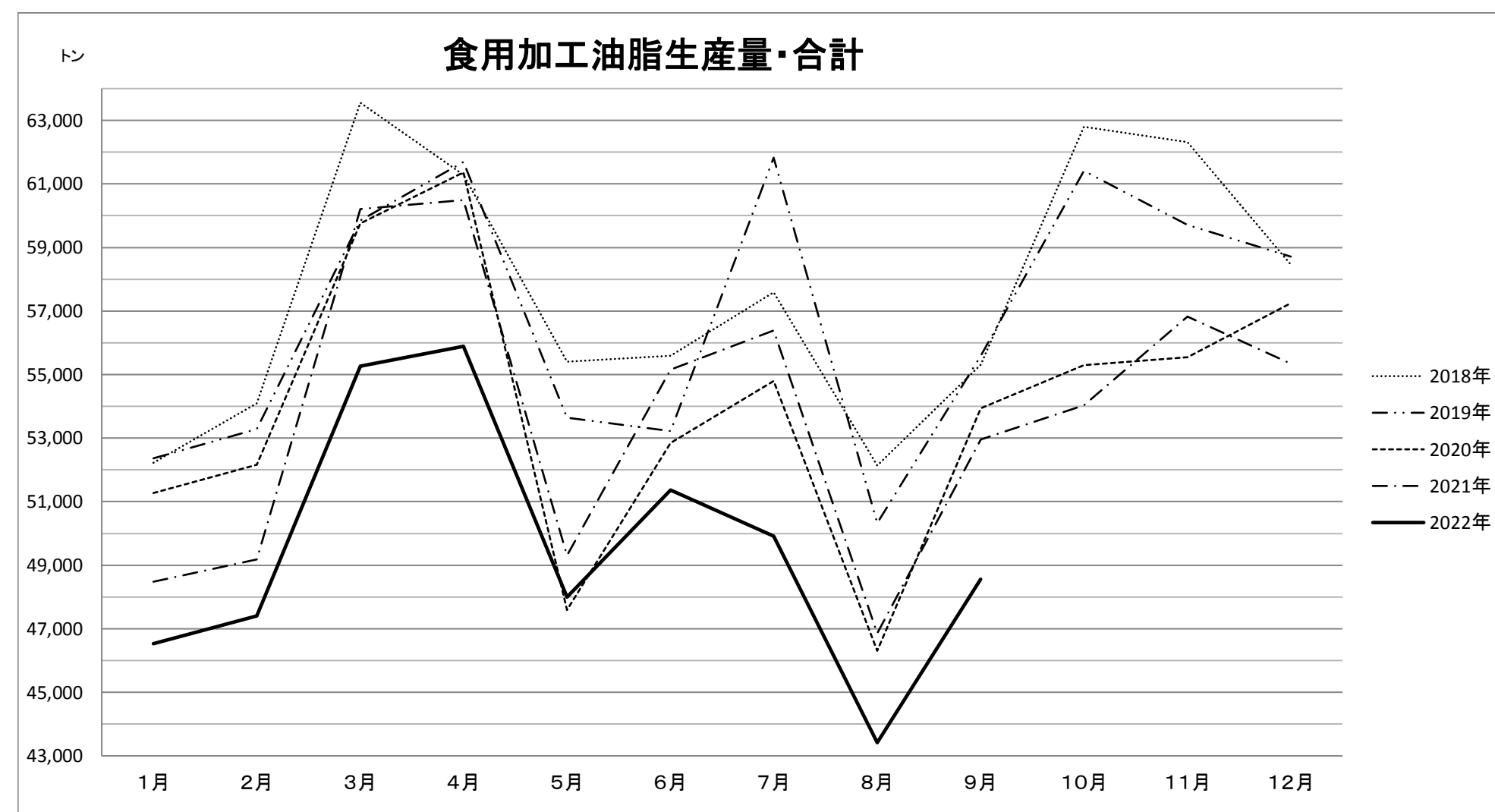
# その他食用加工油脂(その2)・食用加工油脂総計 月別生産量 (会員)



	1月	2月	3月	4月	5月	6月	7月	8月	9月	10月	11月	12月	計
2018年	804	727	835	817	738	869	875	681	769	841	856	855	9,667
2019年	760	765	831	783	708	818	844	650	768	820	758	879	9,384
2020年	697	574	686	789	622	656	737	566	649	896	801	854	8,527
2021年	645	816	940	800	639	847	819	651	831	659	729	731	9,107
2022年	597	554	815	788	642	841	871	831	852				6,791



	1月	2月	3月	4月	5月	6月	7月	8月	9月	10月	11月	12月	計
2018年	14,184	14,887	16,786	15,583	13,830	14,022	14,653	13,422	14,642	16,738	15,851	15,727	180,325
2019年	14,319	14,172	14,960	15,812	13,752	14,198	15,812	13,215	14,537	16,264	15,202	15,868	178,111
2020年	13,827	13,989	15,759	16,367	12,790	14,169	13,927	12,221	14,427	14,663	14,013	15,286	171,438
2021年	12,877	13,404	15,598	15,926	12,818	14,737	14,569	12,034	13,496	15,093	14,868	14,340	169,760
2022年	12,390	12,666	15,531	15,623	13,241	14,714	13,562	11,938	12,361				122,026



	1月	2月	3月	4月	5月	6月	7月	8月	9月	10月	11月	12月	計
2018年	52,220	54,094	63,555	61,289	55,412	55,590	57,591	52,137	55,319	62,805	62,307	58,460	690,779
2019年	52,370	53,289	59,847	61,694	53,641	53,222	61,825	50,325	55,592	61,410	59,710	58,713	681,638
2020年	51,273	52,169	59,755	61,363	47,585	52,855	54,795	46,307	53,939	55,292	55,544	57,242	648,119
2021年	48,487	49,180	60,207	60,492	49,314	55,159	56,389	46,857	52,961	54,026	56,823	55,346	645,241
2022年	46,526	47,401	55,265	55,889	47,999	51,373	49,908	43,417	48,552				446,330